



DEN NORSKE KIRKE

# MØTEINNKALLING

Stavanger bispedømmeråd 2020-2023

Møtedato: 20.01.2020

# Saksliste

## Godkjenning av innkalling og saksliste

1/20 Møteinnkalling Stavanger bispedømmeråd 20.01.2020

3

## Saker til behandling

2/20 Foreløpig budsjett 2020

4

3/20 Oppnevning av representanter til Kirkelig Dialogsenters styre og samarbeidsrådet for tros- og livssynssamfunn

15

## Orienteringssaker

4/20 Medlemsundersøkelsen for Den norske kirke, Stavanger bispedømme

17

5/20 Medlemsundersøkelsen for Den norske kirke

64

## Tilsettingssaker

6/20 Tilsetting kapellan i Haugaland prosti med Vår Frelsers og Skåre sokn som tjenestested@Tilsetting kapellan i Haugaland prosti med Vår Frelsers sokn og Skåre sokn som tjenestested

117

Denne filen er unntatt offentlighet.

Tittel: Møteinnkalling Stavanger bispedømmeråd 20.01.2020

Tilgangskode: Unntatt offentlighet

Paragraf: Offl. § 13 1. ledd, jf. fvl. § 13 1. ledd nr. 1



# DEN NORSKE KYRKJA

Stavanger bispedømmeråd

Sakshandsamar	Arkivkode	Arkivsak	Ugradert
Jorunn Kraft Vistnes		20/00211-1	

Saksnummer	Råd/utvalg	Møtedato
1/20	Stavanger bispedømmeråd 2020-2023	20.01.2020

## Foreløpig budsjett 2020

### Vedlegg:

Statsbudsjettet 2020 - foreløpig tildelingsbrev

### Saksorientering

For 2020 har Stavanger fått tildelt kr 149 770 000. Alt er disponert i vedlagt budsjett. Stavanger har ikkje nytta mindreforbruk frå 2018. For å kunna leggja fram eit budsjett i balanse er det lagt inn innsparing på kr 1 119 000.

I dette budsjettet legg ein inn budsjett ut frå førebels tildelingsbrev frå Kyrkjerådet. Ein tek ikkje omsyn til eit eventuelt mindre eller meirforbruk frå 2019. Prognosen for 2019 (rekneskap pr 30.09.19) forventa eit mindreforbruk på tilskot for 2019. Dette vil ein handsame som eigen sak når rekneskapen for 2019 føreligg. Til no har ein ein prognose, men det er først når ein har rekneskapen at ein veit kva resultatet vart, og må planlegge tiltak ut i frå dette.

Det er ikkje lagt opp til store endringar i budsjettet. Kostnader til stillingar og generell drift er haldne på same nivå, men justert etter pris og lønsvekst.

Midlar til nye prestestillingar etter ny fordeling av prestemidlane er lagt inn for 6 av 12 månadar.

Det som er av større endringar, eller av prinsipiell/ personalpolitisk karakter er følgande:

### Budsjettekniske føresetnader:

Felles økonomieining har fastsatt budsjettekniske føresetnader som vert lagt til grunn i budsjettarbeidet 2020, dette er standarder på nasjonalt nivå.

- *Løn faste stillingar:*

Det vert fullbudsjettert med det antal årsverk bispedømet har, både for administrasjon og presteskap.

- For fast ansatte er det budsjettert med reell årsløn og stillingsprosent, med tillegg av feriepengar og arbeidsgjevaravgift.

- For vakante stillingar er det budsjettert med fastsatt årsløn etter stillingstype (prost, sokneprest, kapellan/prostiprest, rådgjevar), med tillegg av feriepengar og arbeidsgjevaravgift.
  - I Vakante stillingar kan det vera tilsatt vikar, men så lenge det ikkje er ein fast tilsatt i stillinga vert det i budsjettet kategorisert som vakant.
- *Løn til vikarer:*  
 Dette vil vera stillingar som kjem i tillegg til full bemanning
- *NAV-refusjonar (konto 5800 – 5860):*  
 Det er ikkje budsjettert med NAV-refusjonar (Sjuka- og foreldrepengar). Stavanger har tidelgare år praktisert å gjera det. For 2019 var det lagt inn 1,5 millionar i refusjon for prestetenesta.
  - Rekneskap 2018: kr 2.395.000
  - Hittil i år (pr nov): kr 1.602.000
 NAV-refusjonar gjev handlingsrom til å ta inn vikar.  
 Arbeidsgjevarperioden er fortsatt 16 dagar.  
 Maksgrænse for NAV-refusjonar er 6G – for 2020 tilsvarar det ca kr 600.000.
- *Tilleggsløn presteskapet:*  
 Gjeld tilleggsløn etter arbeidstidsavtale for prestane.
- *Gruppelivsforsikring:*  
 Denne kostnaden vert frå 2020 budsjettert og kostnadsført på rettssubjektnivå (110).
- *Konto 5003 – Innsparing:*  
 Det er oppretta ein eigen konto i kontogruppe 50 – løn. Eit innsparingskrav blir lagt her. For Stavanger er det lagt inn kr 1 119 898 på koststad 2604100 – Fellesutgifter prester.
- *Lønsoppgjer 2020:*  
 Det er lagt inn budsjett på rettssubjektnivå (110) for lønsoppgjeret 2020.

## Budsjettering av løn og godtgjersler

I førebels budsjett 2020 er ovannemnde føresetnader lagt til grunn. I dialog med stiftsdirektør er det budsjettert med følgjande årsverk for Stavanger bispedøme:

Eining	Faste årsverk	Vak. Årsv.	Årsverk totalt	Herav frikjøp/avtaler
Bispedømekontoret	14,25	0	14,25	1,4
Felles prestetenesta	1	0	1	
Stavanger domprosti	9,55	2	11,55	
Ytre Stavanger prosti	9,2	0	9,2	0,2
Tungenes prosti	10,9	1	11,9	0,5
Sandnes prosti	16	0	16	1,6
Ryfylke prosti	7,6	0	7,6	
Dalane prosti	6	0	6	
Jæren prosti	12,5	0	12,5	
Haugaland prosti	12	0,5	12,5	
Karmøy prosti	9	0	9	0,5
Spesialprestar	4,4	0	4,4	
<b>TOTALT</b>	<b>112,4</b>	<b>3,5</b>	<b>115,9</b>	<b>4,2</b>

Ovannemnde nivå er ei vidareføring av 2019-nivået.

Telefongodtgjersle er lagt inn med 6 månader. For resterande halvår ligg budsjett på sentralt nivå.

Tilleggs løn er vidareført på 2019-nivå.

### Budsjettering av drifts- og reisekostnader

Budsjettforslaget er i all hovudsak ei vidareføring av 2019-aktiviteten. Det har vert dialog med stiftsdirektør og dei to avdelingsleiarane, og planlagt aktivitet er tatt inn i budsjettet.

### Periodisering av budsjett

Førebels budsjett er i all hovudsak periodisert som 1/12. Dette kan endrast på ved seinare budsjettrevisjon dersom FØ får sikker kunnskap om når kostnaden/inntekta er forventa å koma. Eit godt periodisert budsjett gjev bedre grunnlag for økonomirapporter, herunder prognose.

## 260 - Stavanger bispedømmeråd

### Budsjettforslag 2020 - Tilskuddsgruppe 1A Drift

	B2019	R10.2019	B2020
30xx - Salgsinntekt avgiftspliktig (varer og tjenester)		-12 000	0
31xx - Salgsinntekt avgiftsfri (varer og tjenester)	-200 000	-464 289	-514 000
34xx - Tilskudd fra stat, fylker, kommuner, stiftelse samt gaveinnt.	-50 000	-81 378	0
3xxx - Andre inntekter	-100 000	-302 120	-100 000
<b>Sum inntekter</b>	<b>-350 000</b>	<b>-859 787</b>	<b>-614 000</b>
46xx - Tilskudd menigheter og fellestråd	0	0	0
<b>Sum tilskudd mv</b>	<b>0</b>	<b>0</b>	<b>0</b>
500x - Faste stillinger (inkl. tillegg mm)	74 766 479	59 825 959	76 024 758
5005 - Diverse tillegg	3 289 084	3 169 617	3 289 096
51xx - Midlertidige stillinger, ekstrahjelp, honorarer mm	1 573 049	2 132 482	1 026 769
53xx - Gruppeliv, honorarer og annen oppgavepliktig godtgjørelse	1 111 731	744 346	813 143
540x - Arbeidsgiveravgift	11 122 834	9 033 444	11 193 731
58xx - Refusjon sykepenger, fødeselspenger mv	-1 500 000	-1 448 996	0
59xx - Andre personalkostn (gaver, forsikring, tjenestedrakt mm)	1 400 000	-392 833	715 000
5999 - Refusjon lønnskostnader	-3 250 000	-1 863 481	-3 250 000
<b>Sum Lønn og godtgjørelser</b>	<b>88 513 177</b>	<b>71 200 538</b>	<b>89 812 497</b>
60xx - Avskrivninger	111 000	93 410	111 000
63xx - Leie lokaler, strøm, renhold mm	2 400 000	2 101 534	2 391 400
64xx - Leie maskiner, inventar, datautstyr, transportmidler mv	70 000	123 886	70 000
65xx - Inventar, driftsmater., datautstyr, programvare, rekvisita mv	255 000	126 900	280 000
66xx - Reparasjon og vedlikehold bygninger og utstyr		57 672	0
67xx - Honorar rådgivning, regnskap, revisjon og kjøp div. tjenester		3 094	0
6790 - Kjøp av andre fremmede tjenester	500 000	896 845	425 000
6796 - Flytting	200 000	153 260	200 000
6797 - Annen bistand	1 250 000	1 170 000	1 200 000
68xx - Kontorrekvisita, trykksaker, aviser, bøker, annonser mm	292 000	338 059	266 000
6860 - Møter, kurs og seminarer mm	4 977 000	2 395 262	3 962 000
69xx - Telefon, porto mv	290 000	236 031	22 000

<b>Sum andre driftskostnader (drift og mindre anskaffelser)</b>	10 345 000	7 695 953	<b>8 927 400</b>
71xx - Bilgodtgjørelse, diett, reiser mm	3 080 000	2 218 084	3 212 000
73xx - Reklamekostnad og representasjon		3 000	75 000
74xx - Medlemskontingent og gaver	23 000	41 221	38 000
77xx - Annen kostnad	815 823	7 037	100 000
<b>Sum andre driftskostnader (reise, reklame, forsikring mm)</b>	3 918 823	2 269 343	<b>3 425 000</b>
8xxx - Finansinntekter/kostnader, overføringer mv		1 958	0
<b>Sum Finanskostnader og overføringer</b>		1 958	<b>0</b>
<b>TOTALT</b>	<b>102 427 000</b>	<b>80 308 005</b>	<b>101 550 898</b>

### Tilskot (budsjettgruppe 1B):

Tilsvarende som til drift (gruppe 1A) er gruppe 1B prisjustert med 2,7%. Styrking av diakoni – heilårsverknad – er lagt inn.

OVF-tilskot er vidareført på 2019-nivå. Tilskot totalt vert som følgjer:

Type tilskot	B2019	B2020
4601 Tilskot trusopplæring	32 368 000	33 242 000
4602 Tilskot diakoni	6 400 000	6 526 000
4603 Tilskot undervisning	8 631 000	8 864 000
4604 Tilskot kyrkjemusikk	150 000	150 000
4630 Tilskot OVF-midler	557 000	557 000
<b>TOTALT</b>	<b>48 106 000</b>	<b>49 339 000</b>

Tilskot er periodisert til 1.halvår.

### Forslag til vedtak

Stavanger bispedømmeråd vedtar foreløpig budsjett for år 2020 i samsvar med saksframlegget.



# DEN NORSKE KIRKE

KR - Seksjon Felles økonomienhet

Stavanger bispedømmeråd  
Lagårdsveien 44

4010 STAVANGER

Dato: 02.12.2019

Vår ref: 18/04244-17

Deres ref:

## Statsbudsjettet 2020 - foreløpig tildelingsbrev

Tildelingsbrevet er skrevet med forbehold om Stortingets vedtak om statsbudsjett for 2020, og Kirkerådets vedtak av budsjett for 2020. Brevet baserer seg på forslagene i Sak KR 68/19.

Ansvar for tros -og livssynsområdet ble i mai 2019 overført fra Kulturdepartementet til Barne- og familiedepartementet.

I forslag til statsbudsjett for 2020 er rammetilskuddet til Den norske kirke (Dnk) kr 2 198,3 mill. Dette er en økning på kr 13,4 mill fra 2019.

Nytt fra 2020 er at rammetilskuddet inkluderer årlig tilskudd til kirkevalget. Tilskuddet inkluderer således en fjerdedel av antatt samlet tilskudd til kirkevalg 2023. Når vi tar hensyn til effekten av valgmidlene utgjør årets økning til Dnk 2,7%.

I rammetilskuddet inngår midler til premie til Statens pensjonskasse (SPK).

Rammetilskuddet er avkortet med effektiviserings- og innsparingskrav på 0,5%.

I tillegg er det i statsbudsjettets kapitel 882 bevilget kr 4 mill i tilskudd til gravplassforvaltning, og et tilskudd på kr 5,5 mill til Svalbard kirke i særskilt bevilgning fra Justisdepartementet.

Kirkerådet vil utarbeide endelig tildelingsbrev etter nyttår, når Stortinget i desember har gjort endelig vedtak om statsbudsjettet.

### Mål for 2020

I proposisjon 1S til Stortinget fra Barne- og familiedepartementet for statsbudsjett 2020 fremgår formålet med tildelingen av rammetilskuddet:

- *Den norske kyrkja skal vere ei landsdekkjande, lokalt forankra folkekyrkje*
- *Den norske kyrkja skal ha ein tilslutnad som vitnar om at ho er ei folkekyrkje*
- *Den norske kyrkja skal formidle evangelisk-luthersk tru og tradisjon og tilby trusopplæring til alle døypte barn*
- *Den norske kyrkja skal vere organisert i samsvar med demokratiske prinsipp og verdier*

Målene skal følges opp som tidligere og enhetene må utarbeide for 2020 en årsrapport med regnskap på lik linje som for 2019. For virksomheten Den norske kirke skal det utarbeides et



samlet årsregnskap og årsrapport som skal behandles av Kirkerådet før 1. juni 2021, og fremlegges for Kirkemøtet for orientering.

### Fordeling av midler i 2020

Rammetilskuddet på kr 2 198,3 mill fordeles til følgende budsjettgrupper

- 1A Kirkerådet/Bispemøtet/bispedømmerådene og Svalbard kirke
- 1B Tilskudd til trosopplæring, diakoni, undervisning og kirkemusikk
- 1C Rettssubjektskostnader
- 2 Internasjonale og økumeniske organisasjoner
- 3 Andre institusjoner og kirkelige formål

Kirkemøtet har i KM 12/19 vedtatt at rammen for 1A fastsettes etter at midlene til budsjettgruppene 1B, 1C, 2 og 3 er trukket ut.

Øvrige inntekter består av Ovf-tilskudd samt statlig tilskudd til Svalbard kirke og gravplassforvaltning. Disse inntektene foreslås fordelt som tidligere år.

Samlet utgjør inntektene kr 2 249,7 mill.

	Tilskudd	Fordelt
Statsbudsjett, foreløpig rammetilskudd	2 198 279	
Gr 1A: Tilskudd til Svalbard (kr 5,5 mill) og Gravferd (kr 4 mill)	9 500	9 500
Gr 1A: Til fordeling på KR, BM og BDR		1 290 732
Gr 1B: Til fordeling på KR og BDR, trosopplæring, diakoni, mm + diakonal satsning		510 711
Gr 1C: Rettssubjektsnivået, felleskostander og satsningsområder,		113 267
Gr 1C: Pensjon på rettssubjektsnivå og inkl enhetenes andel		228 838
Gr 1C: Midler til Kirkevalg 2023		22 851
Gr 3: Til andre institusjoner og kirkelige formål		31 879
Gr 2: Ovf-tilskudd til internasjonale og økumeniske organisasjoner	10 000	10 000
Ovf-tilskudd til fordeling på KR og BDR	15 500	15 500
Gr 1C: Ovf-tilskudd til felles IKT-aktivitet på rettssubjektsnivå	16 500	16 500
<b>TOTALT</b>	<b>2 249 779</b>	<b>2 249 778</b>

### 1A Tildeling av ramme til bispedømmerådene, Kirkerådet og Bispemøtet

Tildelingen til budsjettgruppe 1A utgjør kr 1 300,2 mill som representerer en økning på kr 11,9 mill i forhold til 2019. Beløpet er inklusiv særskilte tilskudd til hhv Svalbard kirke og gravplassforvaltningen. Kirkerådet, Bispemøtet og bispedømmerådene tildeles midler under 1A etter fastsatte fordelingsnøkler.

Fra og med 2020 er det vedtatt nye fordelingsnøkler for den delen som gjelder menighetsprestedtjenesten. Vi viser til vedtak KM 09/19 i årets kirkemøte. Fordelingsnøkkelen skal innføres over to år med halv virkning i 2020 og full virkning fra 2021. Den nye fordelingsmodellen gir ingen resultateffekt på totalnivå men gir en omrokering av midler på kr 5,8 mill (fra 2021 kr 11,6mill) mellom bispedømmene. Tabellen under viser effekten av modellen pr enhet.

75% av tildelingen til bispedømmene gjelder tilskudd til menighetsprestedtjeneste hvorav halvparten er beregnet ut fra ny fordelingsmodell, og resterende halvpart ut fra gammel fordelingsnøkkel. 25% av tildelingen er midler til øvrig tjeneste (annen prestedtjeneste og administrasjon) og er i sin helhet fordelt ut fra gammel fordelingsnøkkel.

Tildeling etter ny modell og effekt av ny beregning menighetsprestjetenesten	Netto effekt 2020	Budsjettgr 1A 2020	Budsjettgr 1A 2019
110 - Den Norske Kirke		-	-
120 - Kirkerådet		85 112	84 286
130 - Bispemøtet		6 890	6 870
210 - Oslo	-2 568	145 344	146 551
220 - Borg	1 692	123 370	120 558
230 - Hamar	-244	107 388	106 641
240 - Tunsberg	454	107 517	106 078
245 - Gravplass-forvaltning		4 000	4 000
250 - Agder og Telemark	-898	115 690	115 515
260 - Stavanger	2 089	98 335	95 360
270 - Bjørgvin	1 059	147 504	145 097
280 - Møre	494	74 554	73 379
290 - Nidaros	-748	114 045	113 737
300 - Sør-Hålogaland	-1 305	79 916	80 473
310 - Nord-Hålogaland	-26	85 067	84 310
311 - Svalbard Kirke		5 500	5 500
<b>Totalt</b>	<b>-0</b>	<b>1 300 232</b>	<b>1 288 355</b>

Tildelingen er redusert med kostnader på kr 6,9 mill knyttet til gruppeliv og ny telefoniløsning.

#### Andre tillegg og fratrukk

Flere bispedømmer blir berørt av kommunesammenslåinger og regulering av prosti- og bispedømmegrensene. Justering for dette vil bli hensyntatt i endelig tildelingsbrev.

Tabellen i vedlegg viser ekstra tildeling eller fratrukk til den enkelte enhet. Dette gjelder poster knyttet til frikjøp, husleie, bispeinnsettelse, Modum-prest, Olavsstipend, nye fengselsprestestillinger m.m. Tabellen er ikke fullstendig og vil bli oppdatert i endelig tildelingsbrev.

#### **1B Midler til trosopplæring, diakoni, undervisning og kirkemusikk mm**

Budsjettgruppe 1B gjelder tilskudd som skal videreformidles til menighetene for aktiviteter til trosopplæring, diakoni, undervisning og kirkemusikk mv, samt tilskudd til Nidaros og Oslo domkirker. Den diakonale satsingen er i 2020 ytterligere styrket utover ekstramidlene som ble tildelt i 2019. Med prisjustering 2,7% utgjør samlet tildeling i budsjettgruppe 1B kr 510,7 mill.

Fordeling budsjettgruppe 1B	Budsjett 2020	
	2020	2019
Trosopplæring	327 879	319 259
Oslo og Nidaros domkirker	5 426	5 284
Diakoni, undervisning og kirkemusikk m.m.	148 028	144 137
<b>Sum 1B før satsning diakoni</b>	<b>481 333</b>	<b>468 680</b>
Satsning Diakoni 2019, videreført 2020	14 378	14 000
Satsning Diakoni 2020	15 000	-
<b>Sum 1B inklusiv satsning diakoni</b>	<b>510 711</b>	<b>482 680</b>

Tildelingen pr enhet fremgår av tabellen på side 5.

#### **1C Rettssubjektskostnader**

Budsjettgruppe 1C omfatter midler til aktiviteter og kostnader felles for alle enhetene i Dnk. Dette gjelder drift av folkevalgte råd på nasjonalt nivå, klagenemnd, kontrollutvalg, IKT-drift,

pensjon, felles økonomi- og arkivenheter, avsetninger for lønnsoppgjør, midler til nasjonale satsinger og fokusområder etc.

Den største budsjettposten er pensjon og tilhørende arbeidsgiveravgift på kr 228,8 mill.

Som for tidligere år er det avsatt midler på rettssubjektsnivå til å dekke kostnader knyttet til lønnsoppgjøret 2020. Disse midlene tildeles hver enhet når lønnsoppgjøret er gjennomført.

Det er avsatt nye midler for nasjonale kampanjer rettet inn mot påske, vigsel og dåp. Tidligere satsinger på kirke på nett videreføres.

Nye fellesfunksjoner er budsjettet med kr 28,8 mill hvorav kr 18,7mill til fellesenhetene økonomi og arkiv og kr 10,1 mill til avdeling system og dokumentasjon.

## Budsjettgruppe 2

Tilskuddene til internasjonale og økumeniske organisasjoner (Norges Kristne Råd, Luthersk verdensforbund, Kirkenes Verdensråd, Samarbeidsrådet for tro og livssyn m.fl) er for 2020 kr 10 mill. Dette er på samme nivå som for 2019, og dekkes via tilskuddet fra Ovf.

## Budsjettgruppe 3

Tilskuddene til andre institusjoner og kirkelige formål er prisjustert med 2,7% og fordeles på følgende måte i 2020:

Fordeling budsjettgruppe 3	Budsjett	
	2020	2019
Døvekirken	12 038	11 722
Kristent arbeid blant blinde	364	354
Institutt for kirke-, religions- og livssynsforskning (KIFO)	7 055	6 869
Kirkelig ressurscenter mot vold og seksuelle overgrep	4 320	4 206
Samisk bibeloversettelse (Det Norske Bibelselskap)	1 746	1 700
Kirkelig utdanningscenter Nord	6 358	6 191
<b>Sum tilskudd</b>	<b>31 880</b>	<b>31 041</b>

## Tildeling av Ovf-midler i 2020

Midler fra Opplysningsvesenets fond (Ovf) utgjør kr 42 mill. Inntektene blir fordelt slik at kr 16,5 mill går til å dekke felleskostnader til IKT-drift, kr 10 mill går til kirkelige aktiviteter under budsjettgruppe 2 og resterende kr 15,5 mill fordeles til øvrige enheter for styrking av kirkelig aktivitet.

## Fordeling pr enhet og budsjettgruppe

Basert på ovenstående viser tabellen under fordeling pr enhet og pr budsjettgruppe:

Enheter i Dnk	1A inkl prefiks 245						Foreløpig tildeling 2020
	og 311	1B	OVF	1C	2	3	
110 - Den Norske Kirke	-	15 000	-	349 430	10 000	31 879	406 309
120 - Kirkerådet	85 112	10 385	8 355	1 675	-	-	105 527
130 - Bispemøtet	6 890	-	-	400	-	-	7 290
210 - Oslo	145 344	48 278	576	2 983	-	-	197 182
220 - Borg	123 370	57 914	696	3 541	-	-	185 521
230 - Hamar	107 388	37 925	783	2 951	-	-	149 046
240 - Tunsberg	107 517	42 990	638	2 648	-	-	153 793
245 - Gravplass-forvaltning	4 000	-	-	-	-	-	4 000
250 - Agder og Telemark	115 690	44 171	689	2 711	-	-	163 262
260 - Stavanger	98 335	48 782	557	2 096	-	-	149 770
270 - Bjørgvin	147 504	61 381	875	3 345	-	-	213 105
280 - Møre	74 554	31 443	502	2 126	-	-	108 625
290 - Nidaros	114 045	47 106	723	2 633	-	-	164 507
300 - Sør-Hålogaland	79 916	33 920	532	2 912	-	-	117 279
310 - Nord-Hålogaland	85 067	31 417	574	2 003	-	-	119 060
311 - Svalbard Kirke	5 500	-	-	-	-	-	5 500
<b>Totalt</b>	<b>1 300 232</b>	<b>510 711</b>	<b>15 500</b>	<b>381 456</b>	<b>10 000</b>	<b>31 879</b>	<b>2 249 778</b>

Kolonne merket 1C viser kr 349,4 mill til rettssubjektet (prefiks 110). De øvrige kr 32 mill er midler fra rettssubjektnivå til øvrige enheter for estimerte pensjonskostnader, frikjøp av tillitsvalgte m.v.

### Budsjettfullmakt

Budsjettfullmakt gis i endelig tildelingsbrev 2020.

Med vennlig hilsen

Ingrid Vad Nilsen  
Direktør

Jan Rune Fagermoen  
Avdelingsdirektør

*Dokumentet er elektronisk godkjent og har derfor ingen signatur.*

Vedlegg:  
Vedlegg til foreløpig tildelingsbrev 2020  
2020 vedlegg til foreløpig tildelingsbrev

Kopi til:  
EY

Mottakere:  
Bispemøtet

Postboks 799  
Sentrum

0106 OSLO

Alle bispedømmekontor  
Agder og Telemark bispedømmeråd

Postboks 208

4662  
KRISTIANSAND S  
1606  
FREDRIKSTAD

Borg bispedømmeråd

Bjarne Aasgt. 9

Hamar bispedømmeråd	Postboks 172	2302 HAMAR
Nidaros bispedømmeråd	Erkebispegården	7013 TRONDHEIM
Nord-Hålogaland bispedømmeråd	Postboks 790	9258 TROMSØ
Stavanger bispedømmeråd	Lagårdsveien 44	4010 STAVANGER
Sør-Hålogaland bispedømmeråd	Tolder Holmers vei 11	8003 BODØ
Tunsberg bispedømmeråd	Postboks 10 Kaldnes	3119 TØNSBERG
Møre bispedømmeråd	Moldetrappa 1	6415 MOLDE
Oslo bispedømme		
Bjergvin bispedømmeråd		
Kirkerådet	Postboks 799 Sentrum	0106 OSLO

	Inntekt	110 - Den Norske Kirke	120 - Kirkerådet	130 - Bispemøtet	210 - Oslo	220 - Borg	230 - Hamar	240 - Tunsberg	245 - Gravplassforvaltning	250 - Agder og Telemark	260 - Stavanger	270 - Bjørgvin	280 - Møre	290 - Nidaros	300 - Ser-Hålogaland	310 - Nord-Hålogaland	311 - Svalbard Kirke	Total	Forklaring til endringer i 1. korrigerte tildelingsbrev
<b>Inntekter</b>																			
I Statsbudsjett post 70	2 198 279																		
II Ovf tilskudd aktivitet	35 500																		
III Ovf tilskudd IKT	16 500																		
IV Svalbard kirke fra Justisdep.	5 500																		
V Gravplassforvaltning (kap 342)	4 000																		
<b>Sum inntekter</b>	<b>2 249 779</b>																		
<b>Gruppe 1A</b>																			
I Rammetilskudd																			
I Rettssubjektivitet (eks. pensjon i 2018)	94 567		85 112	6 890	145 344	123 370	107 388	107 517		115 600	98 335	147 504	74 554	114 045	79 916	85 007		1 290 792	
I Effektiviseringsuttak (j sak KR 67/18 vedtakspunkt 4)	18 700																		18 700
I Finansiering av nye fellesutgifter	16 500																		16 500
II Ovf-finansiert IKT (rettssubjektivitet)	209 012		988		2 364	2 044	1 608	1 789		1 885	1 488	2 305	1 189	1 740	1 236	1 152		228 838	
I Kirkevalg	22 951																		22 951
V Gravplassforvaltning (kap 342)									4 000										4 000
IV Svalbard kirke fra Justisdep.																			5 500
<b>Sum gruppe 1A</b>	<b>361 630</b>	<b>86 100</b>	<b>6 890</b>	<b>147 709</b>	<b>135 414</b>	<b>108 996</b>	<b>109 305</b>	<b>107 517</b>	<b>4 000</b>	<b>117 575</b>	<b>99 823</b>	<b>149 807</b>	<b>75 743</b>	<b>115 785</b>	<b>81 152</b>	<b>85 259</b>		<b>5 500</b>	<b>1 611 684</b>
<b>Ovf-tilskudd</b>																			
II Til fordeling BDR			8 355		576	696	783	688		689	557	875	502	723	532	574			15 500
<b>Sum Ovf-tilskudd</b>	<b>-</b>	<b>-</b>	<b>8 355</b>	<b>-</b>	<b>576</b>	<b>696</b>	<b>783</b>	<b>688</b>	<b>-</b>	<b>689</b>	<b>557</b>	<b>875</b>	<b>502</b>	<b>723</b>	<b>532</b>	<b>574</b>	<b>-</b>	<b>-</b>	<b>15 500</b>
<b>Gruppe 1B</b>																			
I Troopplering			7 238		30 861	41 672	25 228	30 424		29 583	33 242	43 111	19 999	31 403	17 758	17 960			327 879
I Oslo og Nidaros domkirker					2 171									3 256					5 426
I Diakoni, undervisning og kirkesmusik m.m.**					13 192	15 198	11 465	10 923		13 356	14 307	16 627	10 622	11 215	15 340	12 636			148 028
I Styrling av kirkes diakonale samfunnsansvar (j sak KR 67/18)			3 147																
I Diakonale stillinger til bispedømmene jf sak KR 15/19					2 054	1 643	1 232	1 643		1 232	1 232	1 643	822	1 232	822	822			14 378
I Diakonale stillinger til bispedømmene jf sak KR 15/19			15 000																15 000
<b>Sum gruppe 1B</b>	<b>15 000</b>	<b>10 385</b>	<b>-</b>	<b>48 278</b>	<b>57 914</b>	<b>37 925</b>	<b>42 390</b>	<b>44 171</b>	<b>48 782</b>	<b>61 381</b>	<b>31 443</b>	<b>47 106</b>	<b>33 920</b>	<b>31 417</b>	<b>-</b>	<b>-</b>	<b>-</b>	<b>-</b>	<b>510 711</b>
<b>Gruppe 2</b>																			
II Ovf-tilskudd til ekumeniske kontingenter mm	10 000																		10 000
<b>Sum gruppe 2</b>	<b>10 000</b>	<b>-</b>	<b>-</b>	<b>-</b>	<b>-</b>	<b>-</b>	<b>-</b>	<b>-</b>	<b>-</b>	<b>-</b>	<b>-</b>	<b>-</b>	<b>-</b>	<b>-</b>	<b>-</b>	<b>-</b>	<b>-</b>	<b>-</b>	<b>10 000</b>
<b>Gruppe 3</b>																			
I Domveien	12 038																		12 038
I Kristent arbeid blant blinde	364																		364
I Institutt for kirke-, religions- og livsopplysning (IIOF)	7 055																		7 055
I Kirkeleg ressurssentier mot vold og seksuelle overgrep	4 320																		4 320
I Samisk bibeloversettelse (Det Norske Bibelselskap)	1 746																		1 746
I KVM	6 558																		6 558
<b>Sum gruppe 3</b>	<b>31 880</b>	<b>-</b>	<b>-</b>	<b>-</b>	<b>-</b>	<b>-</b>	<b>-</b>	<b>-</b>	<b>-</b>	<b>-</b>	<b>-</b>	<b>-</b>	<b>-</b>	<b>-</b>	<b>-</b>	<b>-</b>	<b>-</b>	<b>-</b>	<b>31 880</b>
<b>Annet</b>																			
I Integreringsrådgiver i Ser- og Nord Hålogaland															350	-350			-
I Hjelpe	-480						300								180				-
I Trekk til Bispemøtet				400	-33		-33	-33		-33	-33	-33	-33	-70		-33			-
I Fagligprestestilling Borg	-1 000					1 000													-
I Konfirmandstøtte		440			-40	-40	-40	-40		-40	-40	-40	-40	-40	-40	-40			-
I Beredskapsvakt 2020	-8 967				458	458	1 004	785		785	567	1 004	895	895	1 004	1 113			-
I Andre inntekter for anleggsmidler anskaffet før 01.01.2017	-1 752	247			234	112	112	147		114	112	115	109	215	121				-
<b>Sum annet</b>	<b>-12 199</b>	<b>447</b>	<b>400</b>	<b>615</b>	<b>1 997</b>	<b>1 249</b>	<b>859</b>	<b>859</b>	<b>826</b>	<b>608</b>	<b>1 043</b>	<b>937</b>	<b>894</b>	<b>1 676</b>	<b>811</b>	<b>-</b>	<b>-</b>	<b>-</b>	<b>-</b>
<b>Total tildeling endelig tildelingsbrev for 2020</b>	<b>406 310</b>	<b>105 527</b>	<b>7 290</b>	<b>197 182</b>	<b>185 521</b>	<b>149 046</b>	<b>153 793</b>	<b>4 000</b>	<b>163 262</b>	<b>149 770</b>	<b>213 105</b>	<b>108 625</b>	<b>164 507</b>	<b>117 279</b>	<b>119 060</b>	<b>5 500</b>	<b>-</b>	<b>-</b>	<b>2 249 779</b>



## DEN NORSKE KIRKE

Stavanger bispedømmeråd

Saksbehandler	Arkivkode	Arkivsak	Ugradert
Geir Skårland	722	20/00239-1	

Saksnummer	Råd/utvalg	Møtedato
	Stavanger bispedømmeråd 2020-2023	20.01.2020

## Oppnevning av representanter til Kirkelig Dialogsenterets styre og til Samarbeidsrådet for tros- og livssynssamfunn

### Saksorientering

Stavanger bispedømmeråd har to representanter i styret for Kirkelig Dialogsenter Stavanger.

Kirkelig Dialogsenter Stavanger ble opprettet i 2012, blant annet etter initiativ fra biskopen i Stavanger. Målsetningen er å fremme dialog, toleranse og respekt mellom ulike livssyn. Senteret arrangerer dialogkvelder, skaper møteplasser og samarbeider med både livssynssamfunn og det offentlige. På senteret er det to dialogprester og to ungdomskoordinatorer, de siste i til sammen 40 % stilling.

I inneværende periode har biskopen vært leder av styret. Gyrid Espeland har vært medlem, Jostein Ådna 1. varamedlem og Leif Christian Andersen 2. varamedlem. Alle disse var medlemmer av forrige bispedømmeråd.

Både biskop Anne Lise Ådnøy, Gyrid Espeland og Jostein Ådna er villige til å representere bispedømmerådet i kommende periode. Biskopen ønsker å fratruke som leder av styret. Ellers kan også andre medlemmer av bispedømmerådet melde interesse for å bidra. Det skal velges to medlemmer og to felles varamedlemmer. Praksis har vært at bispedømmerådets representanter velges for fire år.

Den norske kirke har også to representanter i Samarbeidsrådet for tros- og livssynssamfunn, hvorav en har stemmerett. I forrige periode har først Svein Helgesen og Gerd Marie Ådna representert kirken, mens avdelingsleder Geir Skårland og Gerd Marie Ådna har ivaretatt dette vervet det siste året. Gerd Marie Ådna har meldt at hun ønsker å tre ut av rådet.

Samarbeidsrådet for tros- og livssynssamfunn (STL) er en paraplyorganisasjon for tros- og livssynssamfunn. STL arbeider for å fremme gjensidig forståelse og respekt mellom tros- og livssynssamfunn. Rådet arbeider for å fremme likestilling mellom disse, basert på menneskerettighetene. Det arbeider også med sosiale spørsmål i lys av tro og livssyn, og med tros- og livssynspolitiske spørsmål. STL finnes både på nasjonalt nivå og som lokale råd, blant annet i Stavanger.

STL i Stavanger har i all hovedsak Stavanger som reell horisont. De representerte trossamfunnene har base i Stavanger, Stavanger kommune er en viktig samarbeidspartner og arrangementer finner med få unntak sted i Stavanger. Representantene bør derfor ha

klar tilknytning til Stavanger. De bør ha en rolle som gjør at de har inngående kjennskap til Den norske kirke og kan uttale seg på vegne av kirken i møter. De bør også ha gode forbindelser med biskopen og med menighetene i Stavanger. Dette peker på at det vil være lettest for prester, prostere eller noen i bispedømmeadministrasjonen å sitte i STL, selv om det unntaksvis, som i forrige periode, kan finnes personer med særskilt erfaring og kompetanse som kan ivareta vervet.

Administrasjonen vil derfor foreslå at stiftsdirektøren utpeker Den norske kirkes representanter i STL, siden dette er mest naturlig når ansatte er den primære utvalgskretsen.

### **Forslag til vedtak**

1. Som Stavanger bispedømmeråds representanter i styret for Kirkelig Dialogsenter

Stavanger velges:

Medlem:

Medlem

1. varamedlem:

2. varamedlem:

2. Stiftsdirektøren får fullmakt til å utpeke Den norske kirkes representanter i Samarbeidsrådet for tros- og livssynssamfunn i Stavanger.





Opinion:

# STAVANGER BISPEDØMME

MEDLEMSUNDERSØKELSE FOR DEN NORSKE KIRKE  
RAPPORT OKTOBER 2019



# Prosjektinformasjon



## OPPDRAKSGIVER

Den norske kirke, v/Kirkerådet  
Kontaktperson: Siv Thompson



## FORMÅL

Undersøkelse blant kirkens medlemmer om bl.a. holdninger og erfaringer knyttet til Den norske kirke.



## GJENNOMFØRING

Datainnsamlingen er gjennomført i perioden fra 5. april t.o.m. 2. mai 2019.

Ansvarlig konsulent i Opinion: Nora Clausen, 984 03 047, nora@opinion.no



## METODE

Webundersøkelse i befolkningen, 15 år og eldre. Utvalget er trukket fra Norstat-panelet (som er Norges største representative befolkningspanel)



## MÅLGRUPPE OG UTVALG

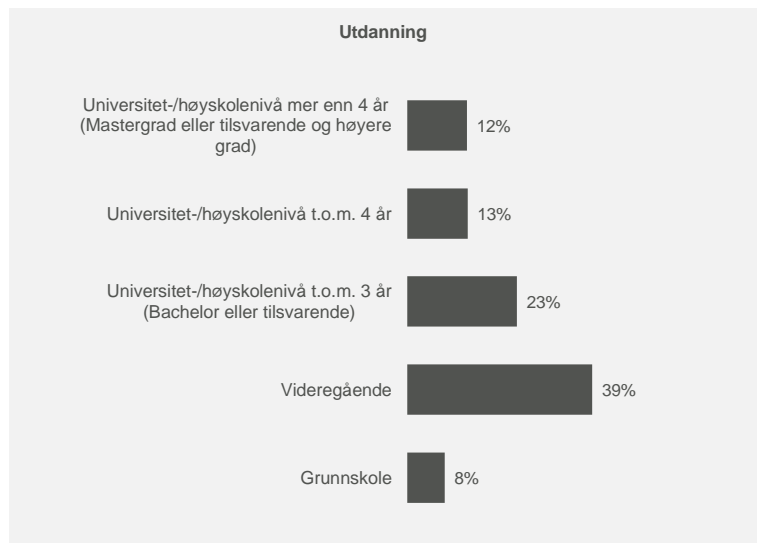
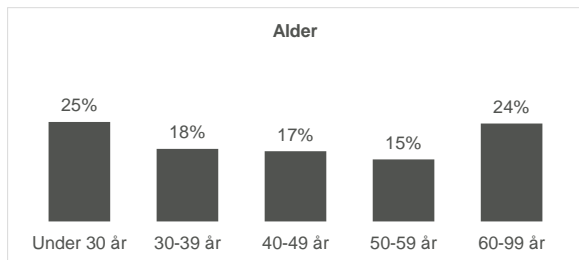
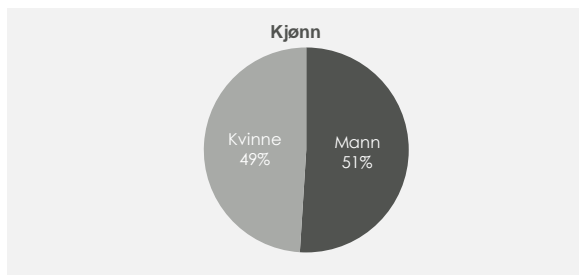
Målgruppe for undersøkelsen er medlemmer av Den norske kirke. Utvalget nasjonalt er et representativt befolkningsutvalg, totalt 4606 respondenter, hvorav 3016 er medlemmer.

Undersøkelsen i Stavanger har tilsvarende totalt 401 respondenter hvorav 266 er medlemmer i Den norske kirke. Feilmarginene ved n=266 er mellom  $\pm 2,6$  og  $\pm 6,0$  prosentpoeng, og ved n=3016 mellom  $\pm 0,8$  og  $\pm 1,8$  prosentpoeng.

Resultatene er vektet på kjønn, alder og geografi (bispedømmer).



## Utvalget i Stavanger bispedømme (n=401)





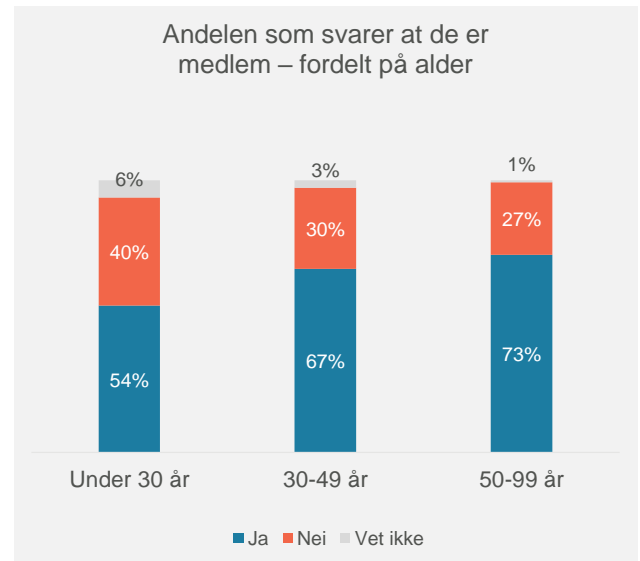
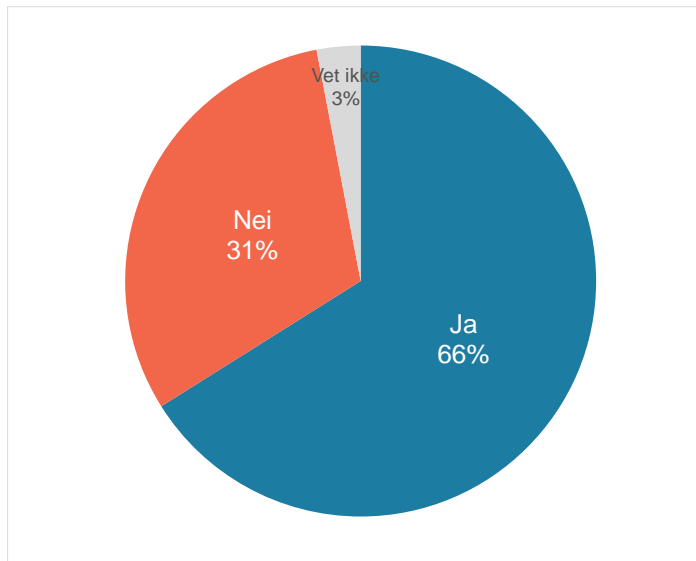
## INNHold

5	MEDLEMSKAP OG SEGMENTERING
12	DELTADELSE
25	INFORMASJON OG KONTAKT MED KIRKEN
30	TRO
35	HOLDNINGER TIL LOKALKIRKEN/MENIGHETEN
37	VERDISYN OG SAMFUNNSSPØRSMÅL
40	OPPFATNINGER OM DEN NORSKE KIRKE
42	TRO I DET OFFENTLIG ROM
44	HOLDNING TIL KIRKEN SML. MED ANDRE SAMFUNNSAKTØRER



## Medlemskap og segmentering

## 2 av 3 innbyggere i Stavanger bispedømme oppgir at de er medlem i Den norske kirke

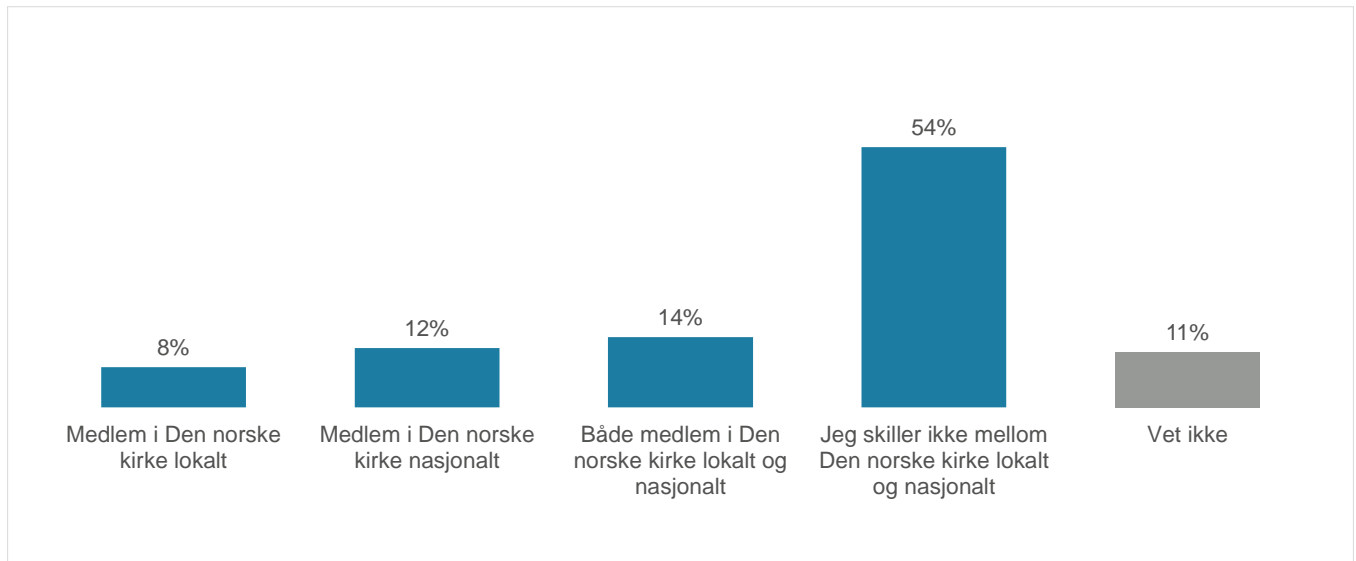


n= 401

? Er du medlem i Den norske kirke?



## Flertallet av medlemmene skiller ikke mellom kirken lokalt og nasjonalt



n= 266

? Tenker du at du i hovedsak er:



# Segmenteringsmodell

Medlemmene er delt inn i tre grupper, avhengig av tro og kirkebruk.

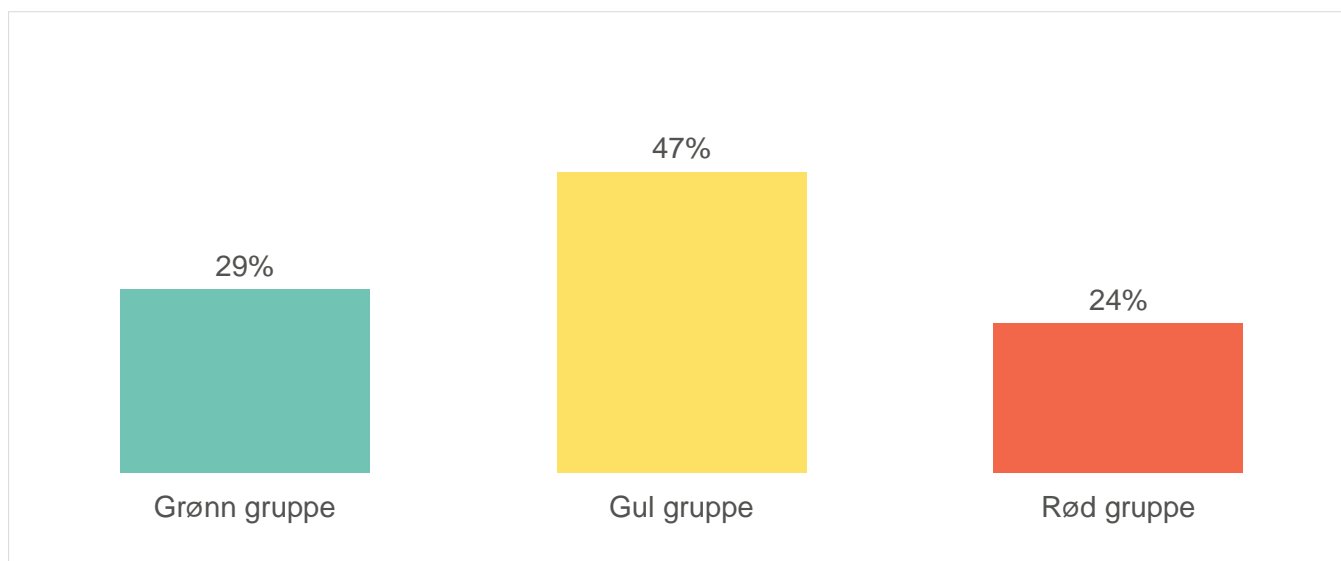
- **Rød gruppe:** Avvisende til tro, besøker sjelden eller aldri kirken.
- **Gul gruppe:** Åpen for tro og/eller besøker kirken flere ganger i året.
- **Grønn gruppe:** Troende, besøker kirken ofte.

Segmenteringsmodellen	DELTAGELSE (antall kirkebesøk siste 12 måneder)				
TRO PÅ GUD	Ingen	1	2-5	6-12	13 +
Jeg er så sikker som jeg kan være på at Gud ikke finnes					
Jeg tror ikke på Gud, men det kan være jeg tar feil					
Jeg tror av og til på Gud, og av og til tror jeg ikke på Gud					
Jeg tror på Gud, men jeg tviler					
Ja, jeg er så sikker som jeg kan være på at Gud finnes					





## Segmentfordelingen blant medlemmene i Stavanger bispedømme

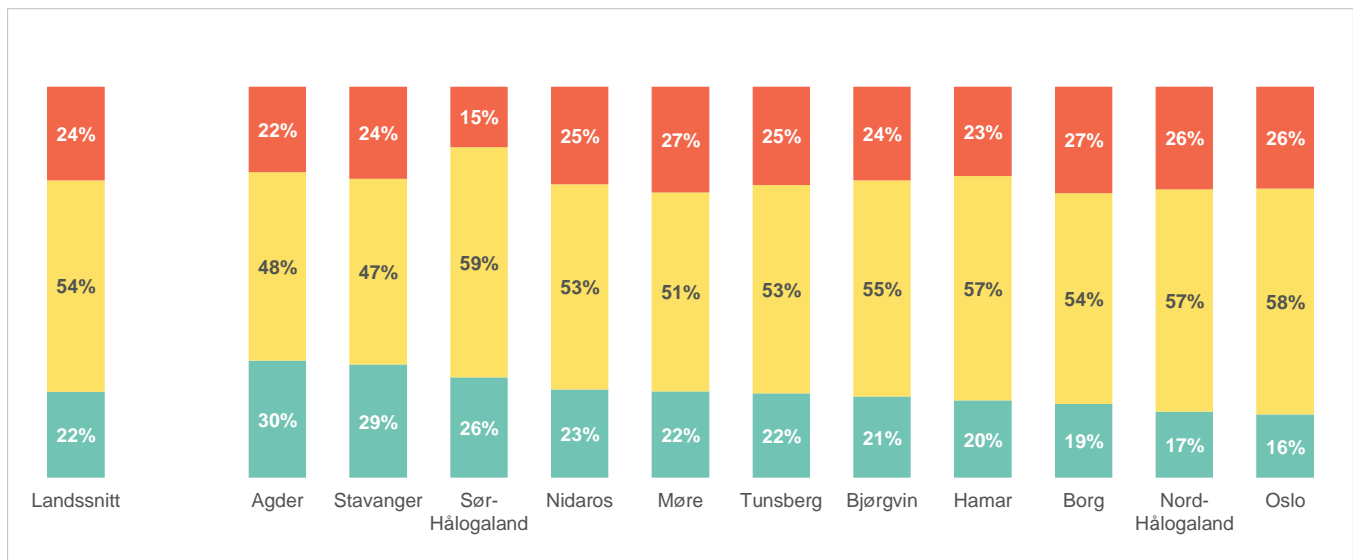


n= 266

? Segmentfordeling



## Segmentfordelingen – landssnitt og per bispedømmene

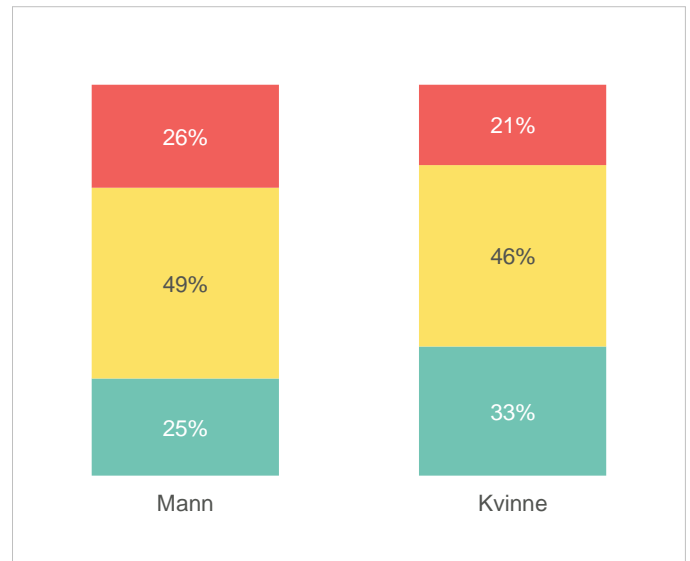
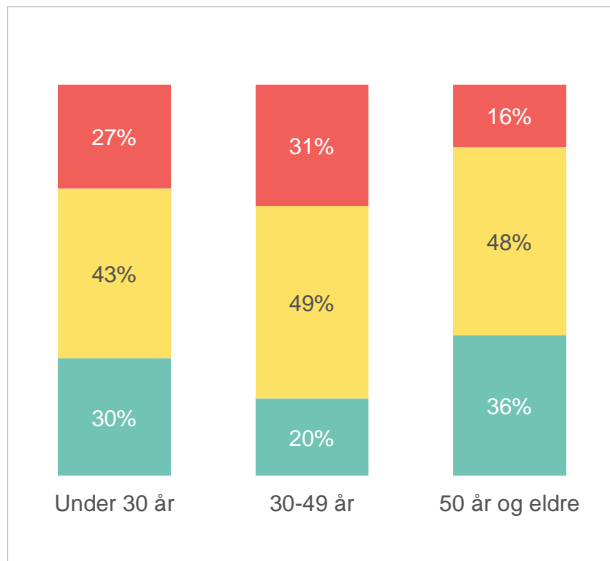


n= 3016

? Segmentfordeling



## Segmentfordelingen per aldersgruppe og kjønn i Stavanger



n= 266

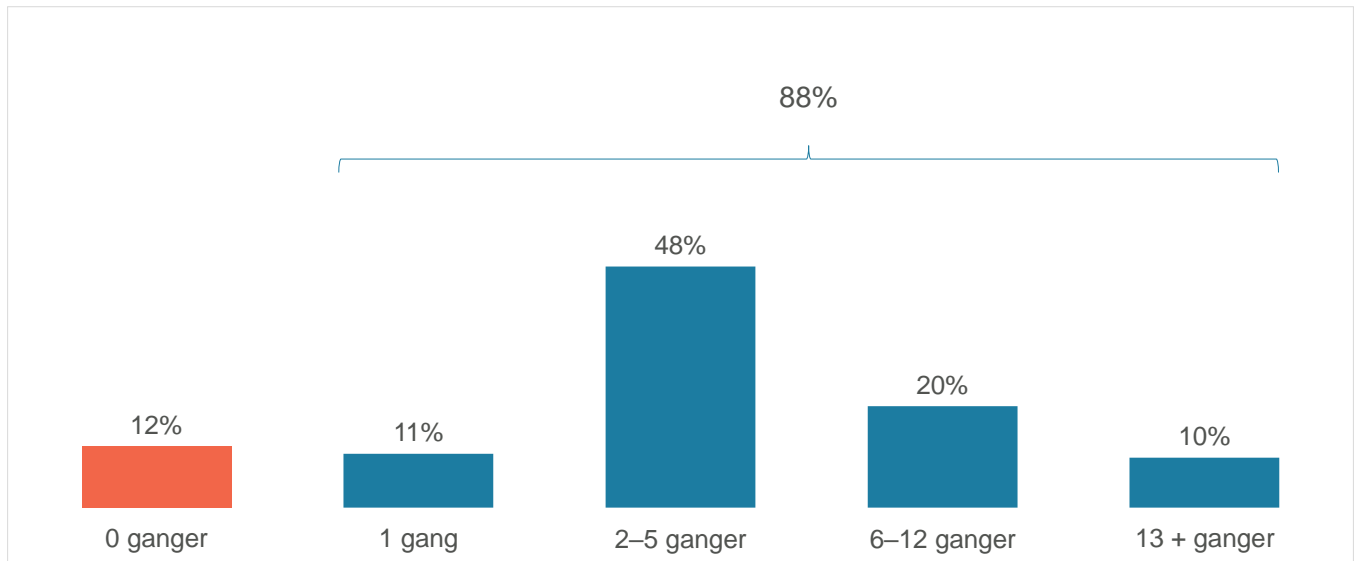
? Segmentfordeling





## Deltagelse

## Totalt 88 prosent av medlemmene har besøkt Den norske kirke i løpet av det siste året



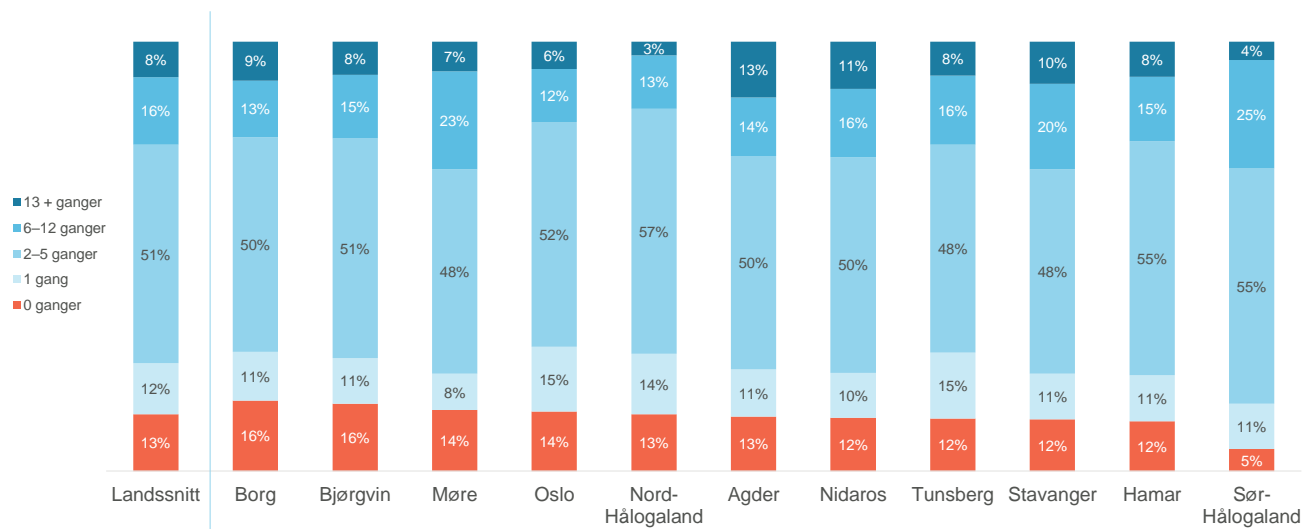
n= 266

? Hvor mange ganger har du besøkt Den norske kirke de siste 12 månedene?

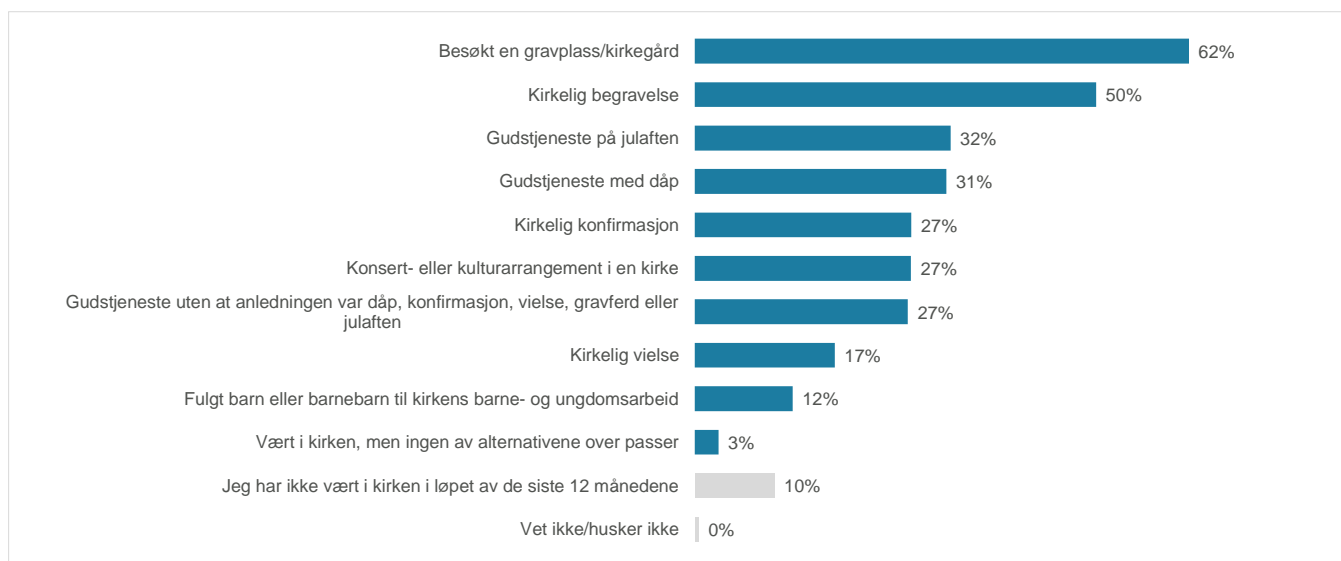




## BESØKSFREKVENNS: Landssnitt og per bispedømme



## Så godt som alle medlemmene har vært med på «noe» knyttet til kirken siste året. Flest har vært på en gravplass/kirkegård.

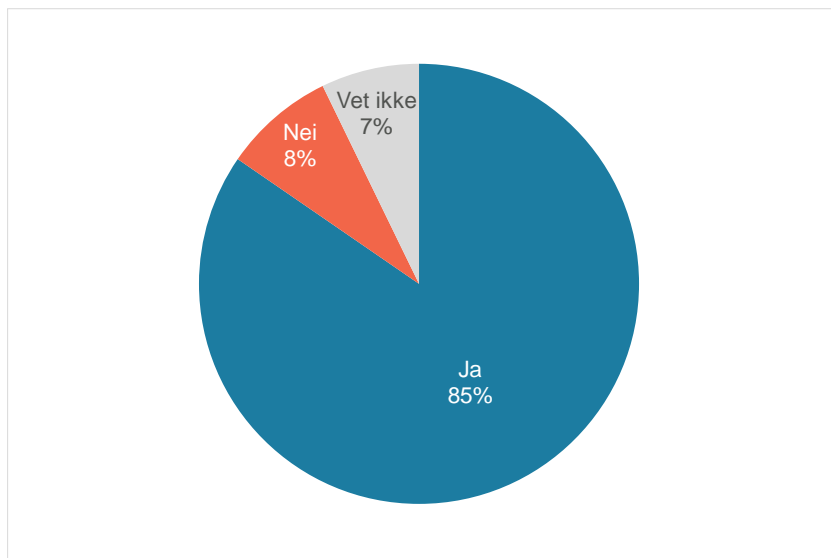


n= 266

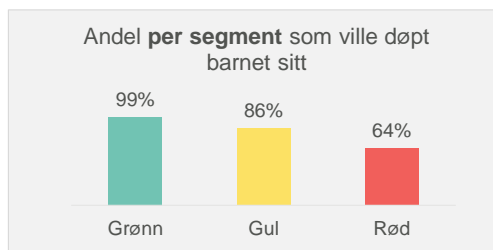
? I løpet av de siste 12 månedene, har du deltatt på noe av følgende (flere svar er mulig):



## DÅP: 8 av 10 medlemmer ville døpt barnet (dersom de fikk et barn nå)



- Totalt 85 % av medlemmene i Stavanger bispedømme ville døpt barnet dersom de fikk barn nå.
- Andelen som ville døpt, øker med alderen – fra 75 % blant de under 30 år, til 94 % blant de over 60 år.
- Det er ingen forskjeller mellom kvinner og menn.



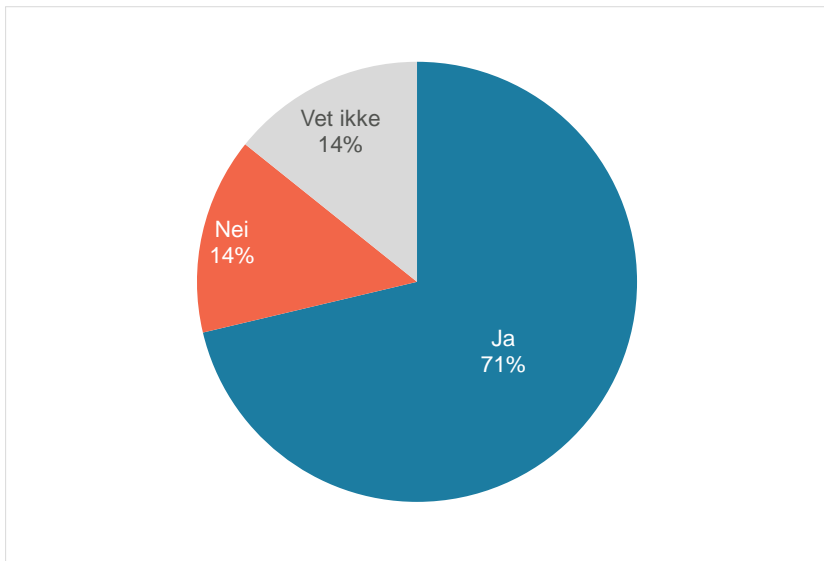
n= 266

? Dersom du hadde fått et barn nå, ville du døpt barnet?

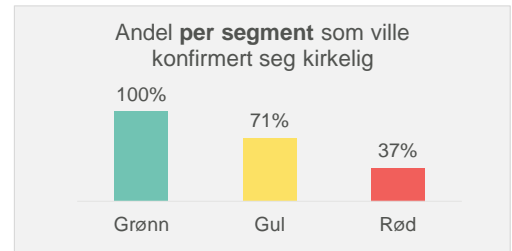




## KONFIRMASJON: 7 av 10 medlemmer ville confirmert seg kirkelig (dersom de skulle confirmert seg nå)



- Totalt 71 % av medlemmene ville confirmert seg kirkelig om de skulle confirmert seg nå.
- Det er ikke store forskjeller mellom aldersgruppene: 70 % av de under 30 år, 67 % av mellom 30 og 49 år og 75 % av de over 50 år oppgir at de ville confirmert seg kirkelig i dag.

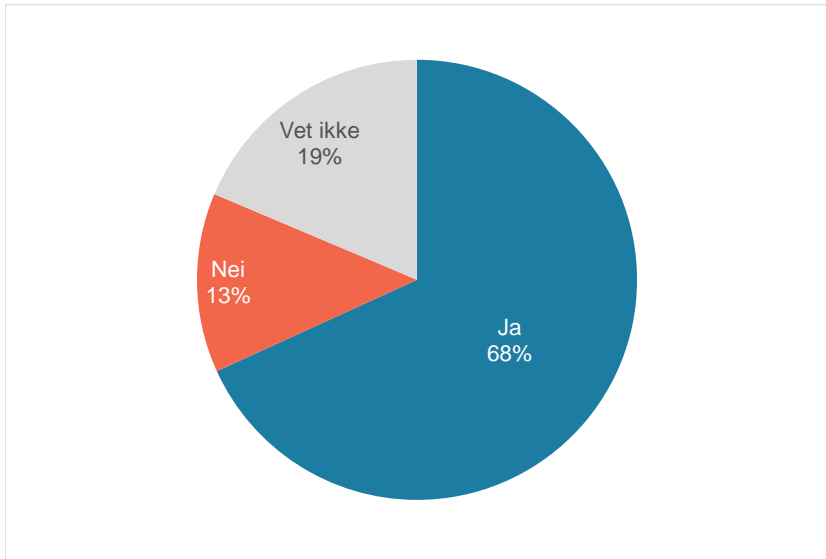


n= 266

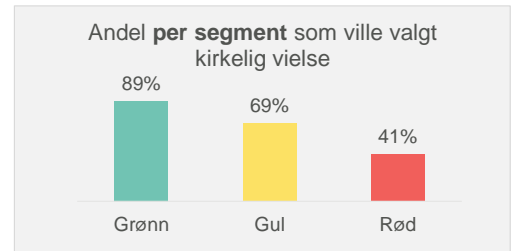
? Dersom du skulle bli confirmert nå, ville du valgt kirkelig confirmasjon?



## VIELSE: Nesten 7 av 10 medlemmer ville giftet seg i kirken (dersom de skulle giftet seg nå)



- Totalt 68 % av medlemmene ville giftet seg i kirken dersom de skulle giftet seg nå.
- De yngste under 30 år oppgir dette i like stor grad som de eldste over 60 år (72% mot 73%).

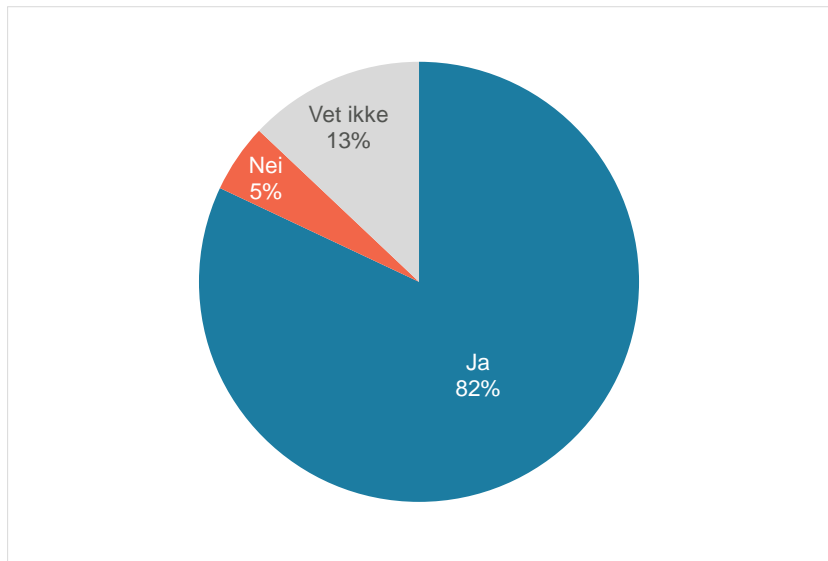


n= 266

? Hvis du skulle giftet deg nå, ville du hatt en kirkelig vielse?

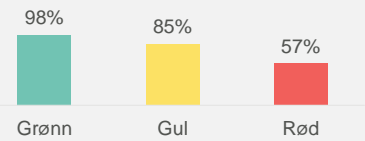


## BEGRAVELSE: Over 8 av 10 medlemmer ønsker seg en kirkelig begravelse



- Totalt 82 % av medlemmene ønsker en kirkelig begravelse når de en gang skal gravlegges.
- De eldre over 60 år oppgir dette i klart størst grad (94%), fulgt av de yngre under 30 år (83 %).

Andel **per segment** som ønsker kirkelig begravelse

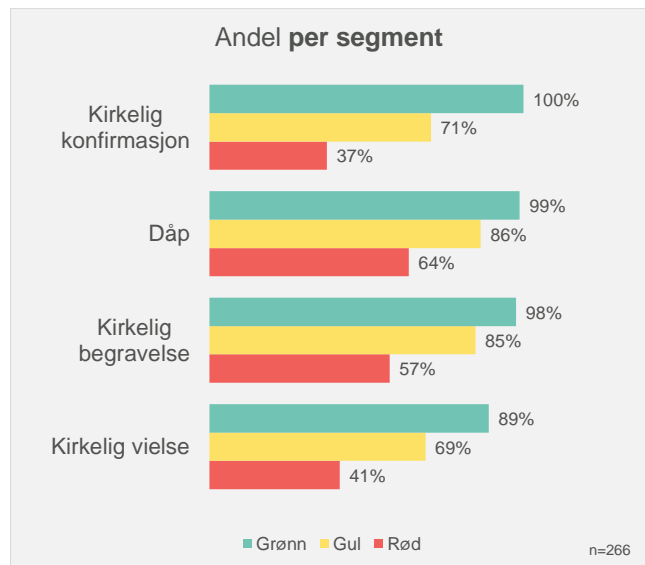
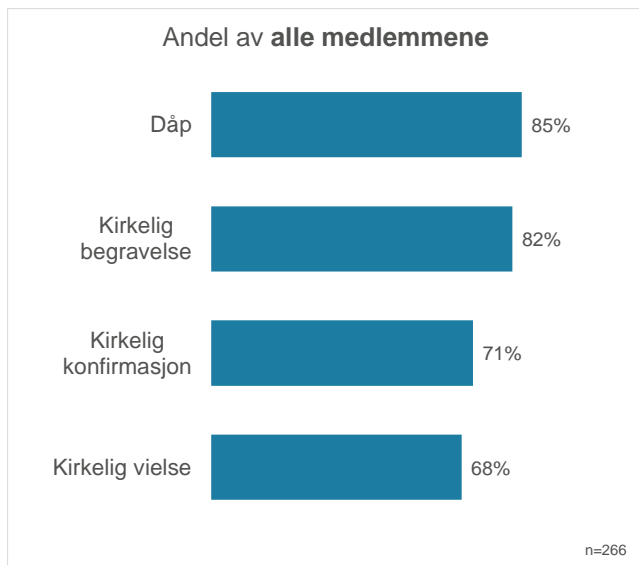


n= 266

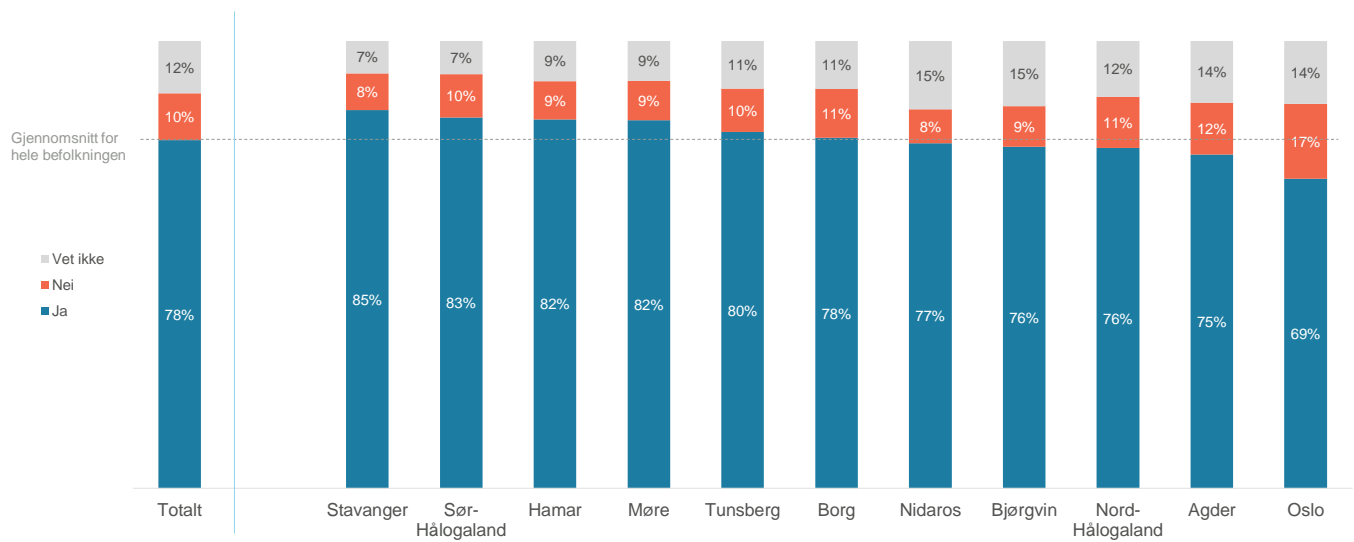
? Når du en gang skal gravlegges, vil du ønske en kirkelig begravelse?



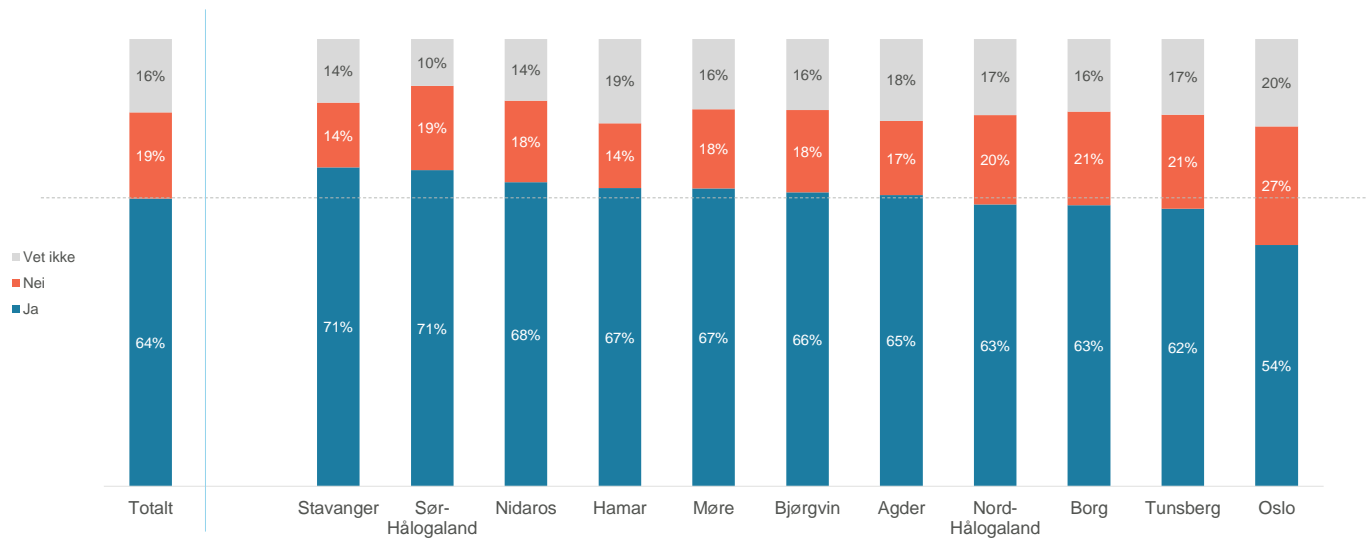
## Sammenstilling: Andel som ville valgt dette (dersom det var aktuelt i dag)



## DÅP: Andel som ville valgt dette i dag. Landssnitt og per bispedømme

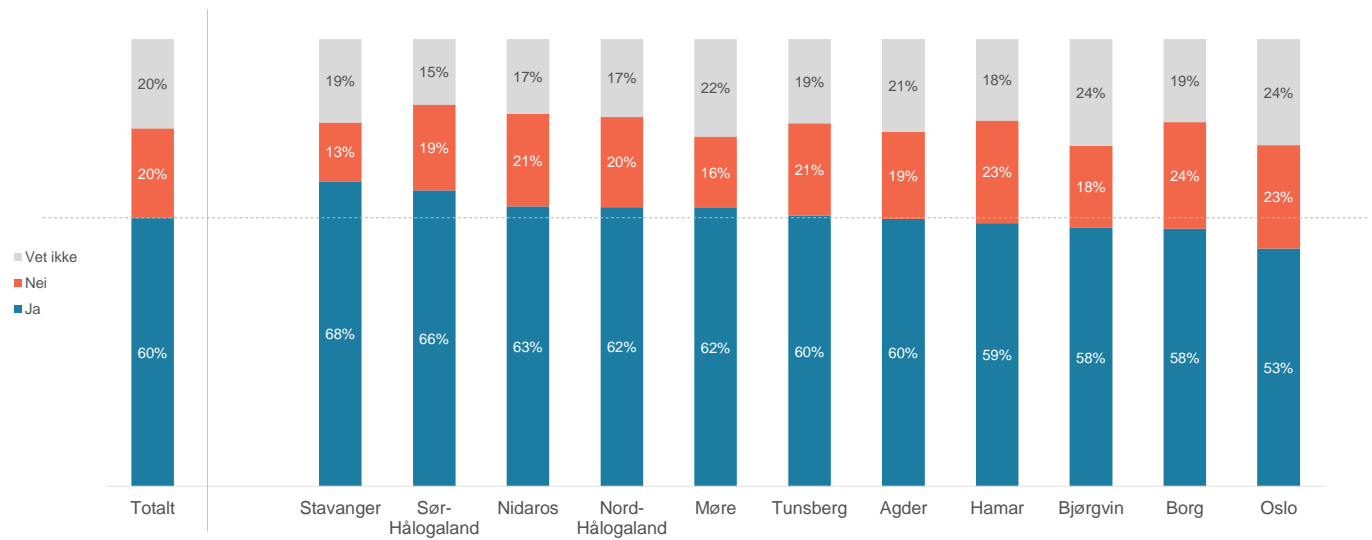


## KIRKELIG KONFIRMASJON: Andel som ville valgt dette i dag. Landssnitt og per bispedømme



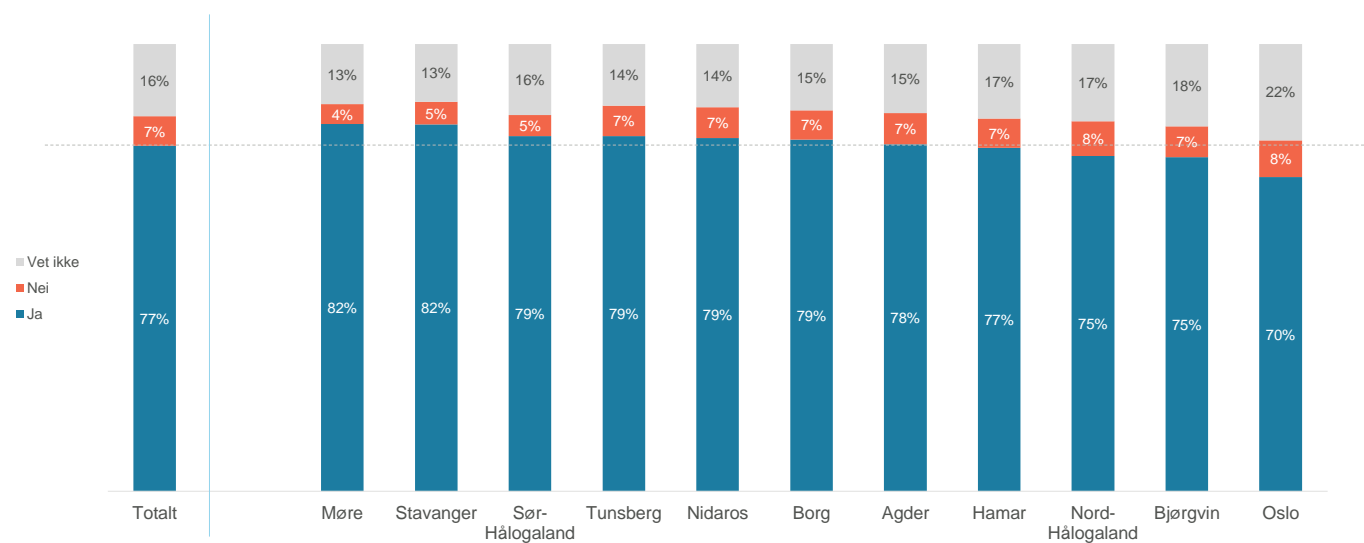


## KIRKELIG VIELSE: Andel som ville valgt dette i dag. Landsnitt og per bispedømme





## KIRKELIG BEGRAVELSE: Andel som ønsker dette i dag. Landssnitt og per bispedømme

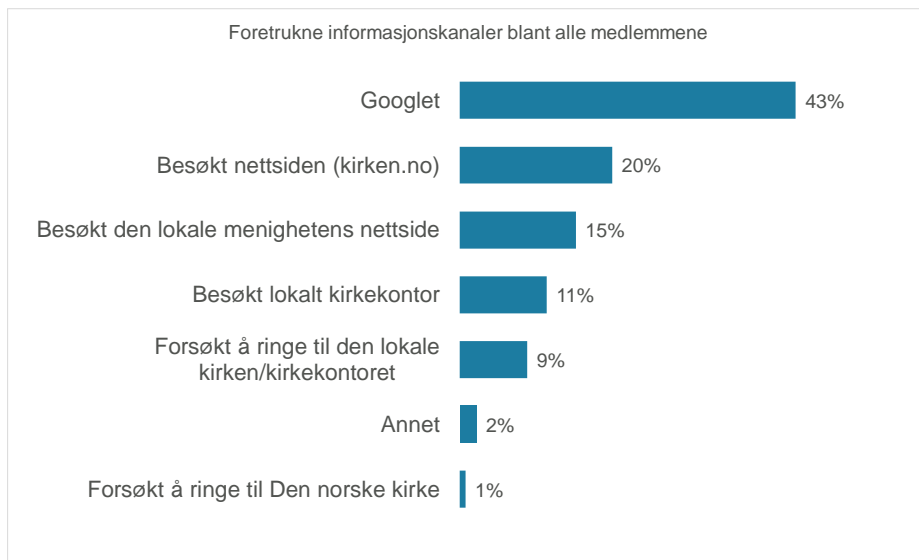






## Informasjon og kontakt med kirken

## 3 av 4 foretrekker å finne informasjon på nett



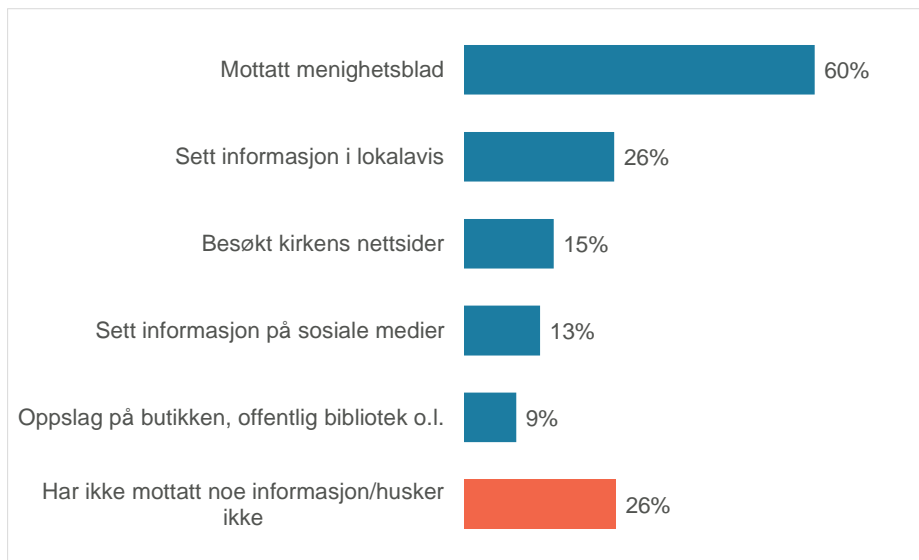
- 77 % av medlemmene ville først søkt på nett (googlet eller gått på kirkens eller menighetens nettside) dersom det var noe de lurte på om kirken.
- 11 % ville besøkt kirkekontoret lokalt og 9 % ville ringt dit.
- 1 % ville ringt Den norske kirke.

n= 266

? Hvor ville du først forsøkt å finne informasjon om kirken dersom det var noe du lurte på?



## 3 av 4 medlemmer har fått noe informasjon fra Den norske kirke i løpet av siste året. Menighetsbladet når flest.



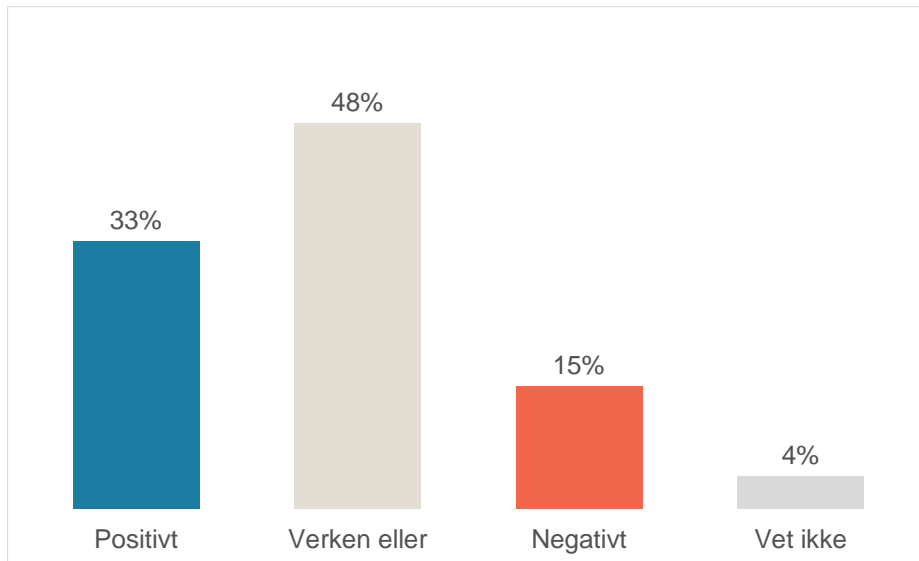
- 6 av 10 medlemmer oppgir å ha mottatt menighetsbladet siste året, som er den informasjonskanalen som når flest.
- Dermed følger informasjon i lokalavisa (26%), kirkens nettside (15%), sosiale medier (13%) og oppslag på offentlige steder (9%).
- En av fire medlemmer har ikke fått informasjon fra kirken siste året (som de kan huske).

n= 266

? Har du mottatt informasjon fra Den norske kirke i løpet av de siste 12 månedene? Flere svar er mulig.



## Flere er positive enn negative til å få informasjon om kirkearrangement. Flest er nøytrale.



- 33 prosent av medlemmene ville reagert positivt dersom kirken sendte dem informasjon om ulike arrangement.
- 15 prosent ville reagert negativt (hvorav 4 prosent svært negativt).
- De fleste medlemmene ville verken reagert positivt eller negativt, eller vet ikke hvordan de ville reagert (48 %).

n= 266

? Hvordan ville du reagert om Den norske kirke sendte deg informasjon om ulike arrangement?



## Nesten halvparten av medlemmene har snakket med prest eller annen kirkelig ansatt siste året.



- Totalt 46 prosent av medlemmene har snakket med en prest og/eller annen kirkelig ansatt siste året.
- Resterende 54 prosent av medlemmene har / husker følgelig ikke å ha snakket med en kirkeansatt siste året.
- Det er en tendens til at de yngre medlemmene under 30 år i størst grad oppgir å ha snakket med en kirkeansatt siste året.

n= 266

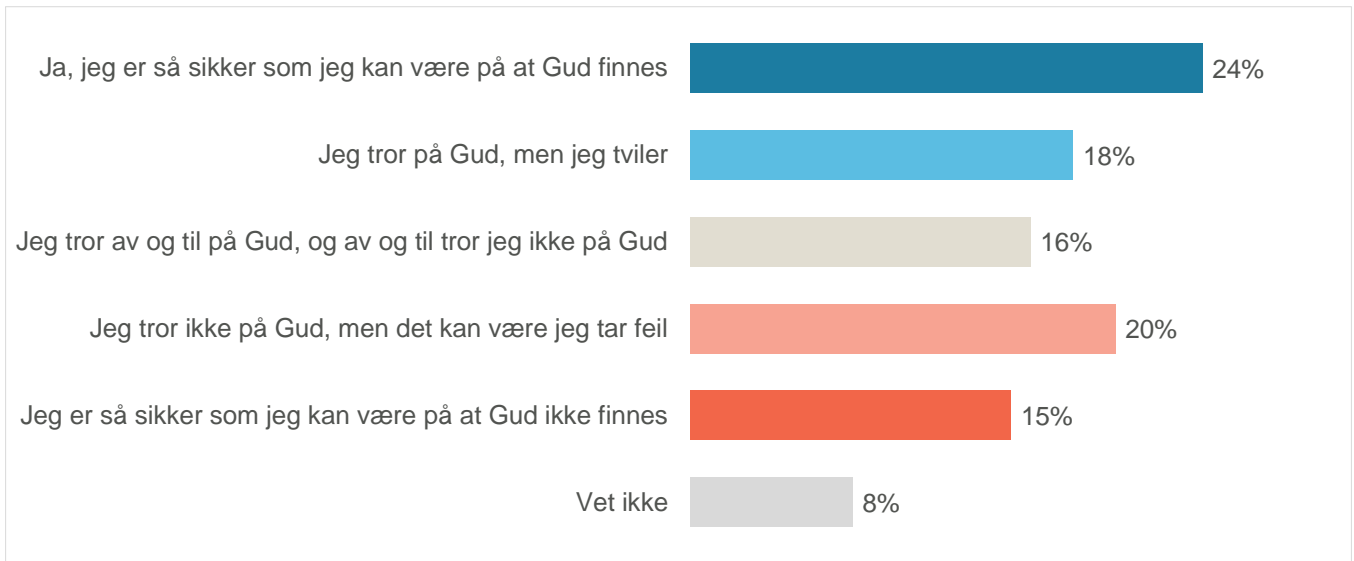
? Har du i løpet av de siste 12 månedene snakket med kirkelig ansatte?





Tro

## Tror du på Gud?



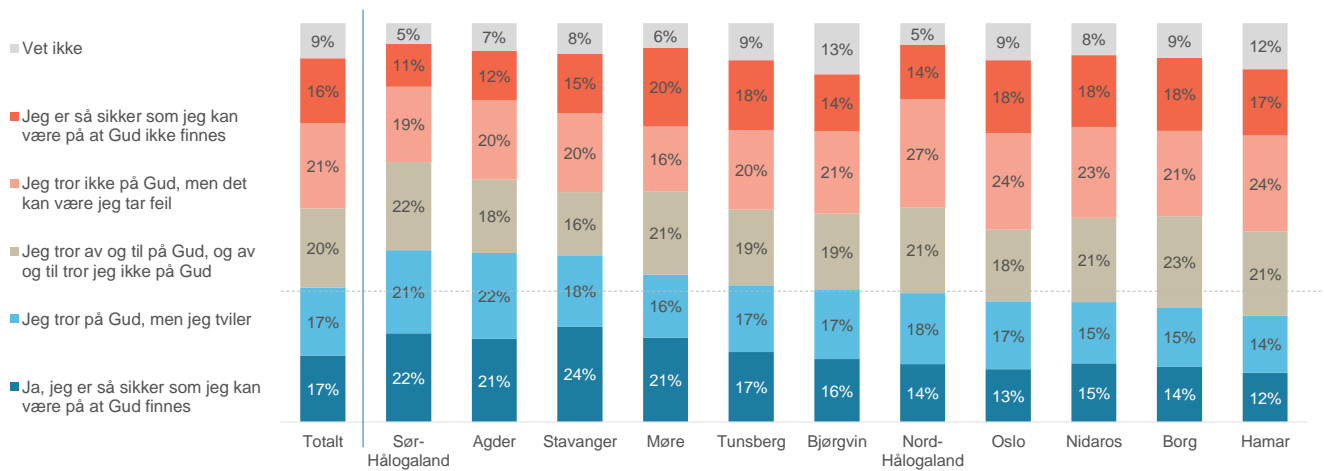
n= 266

? Tror du på Gud?



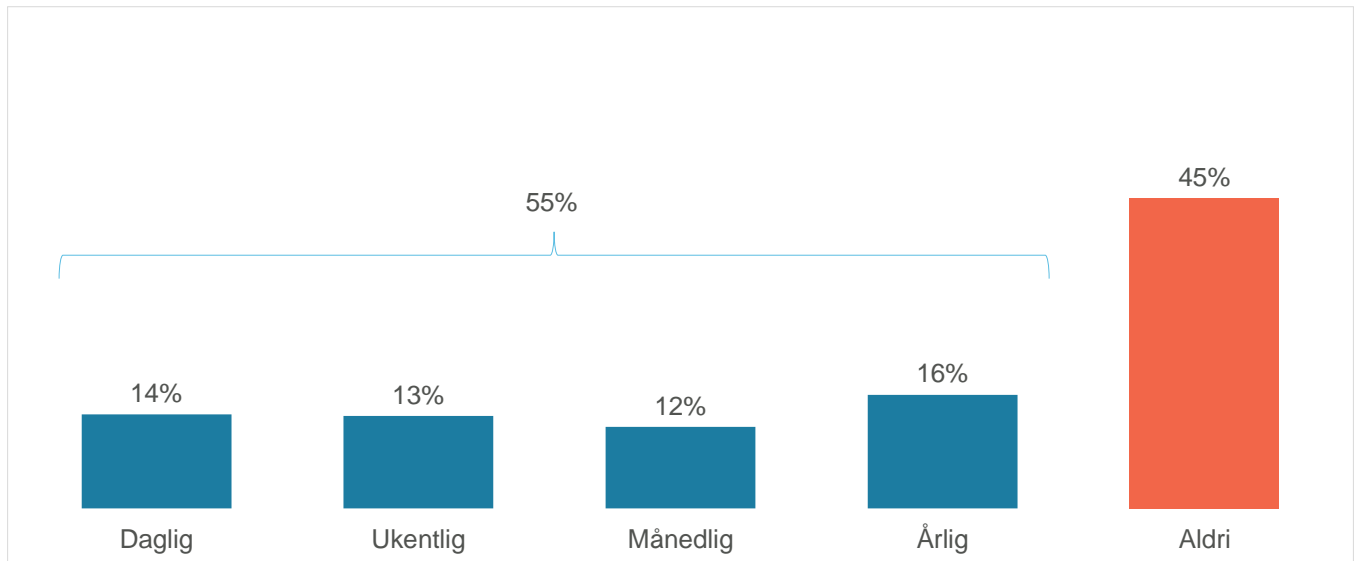


## TRO: Andel som tror på Gud. Landssnitt og per bispedømme





## Over halvparten av medlemmene ber til Gud



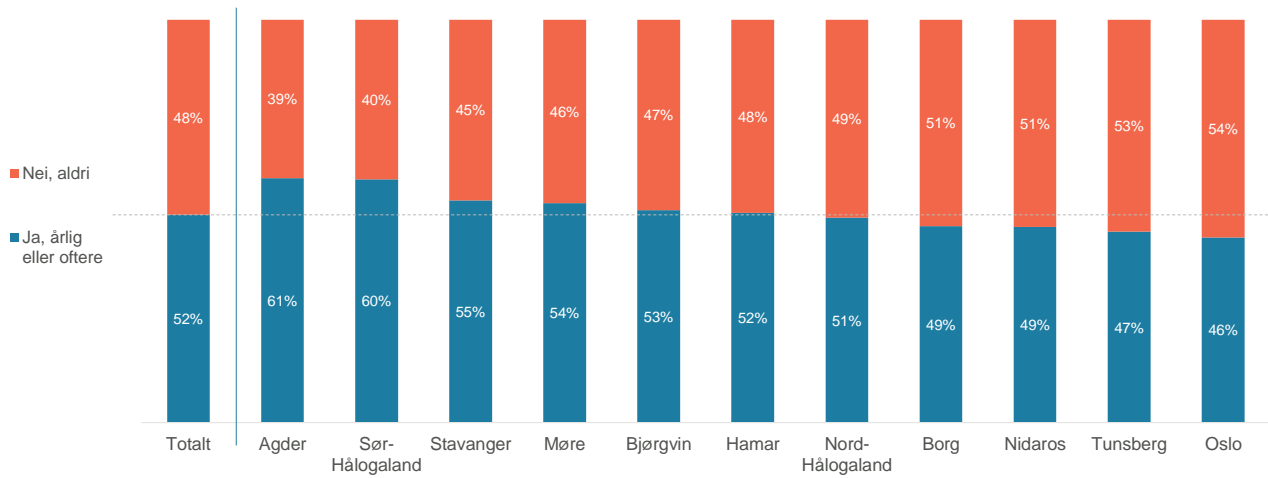
n= 266

? Ber du til Gud?



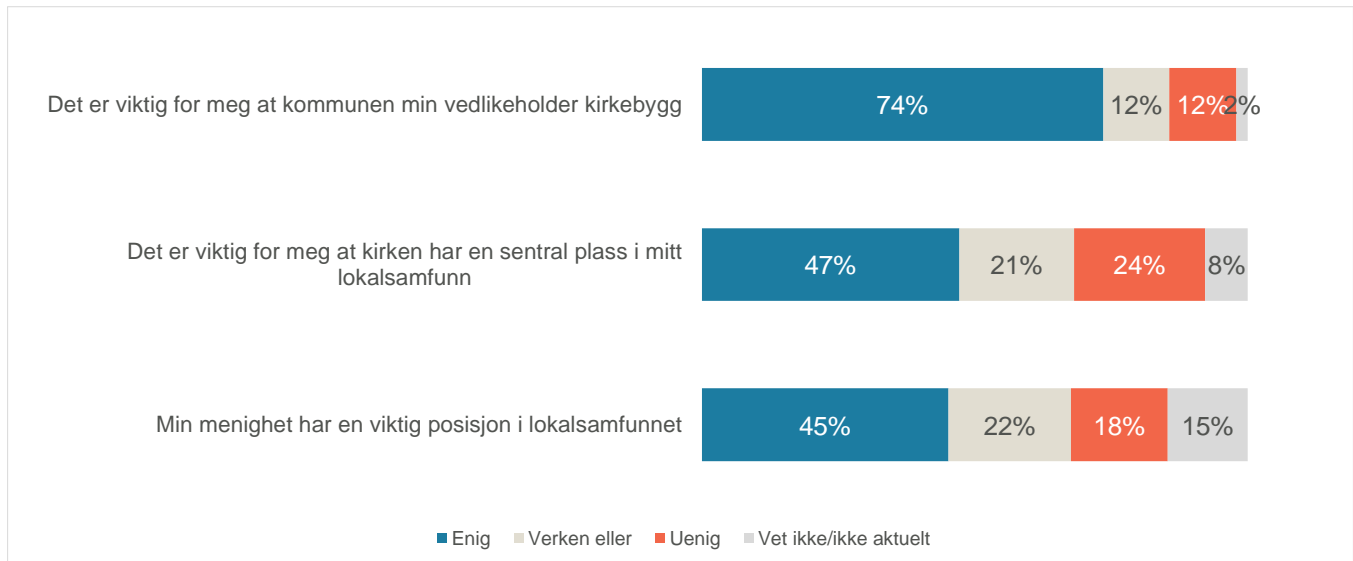


## BØNN: Andel medlemmer som ber. Landssnitt og per bispedømme





## Holdninger til lokalkirken/menigheten



n= 266

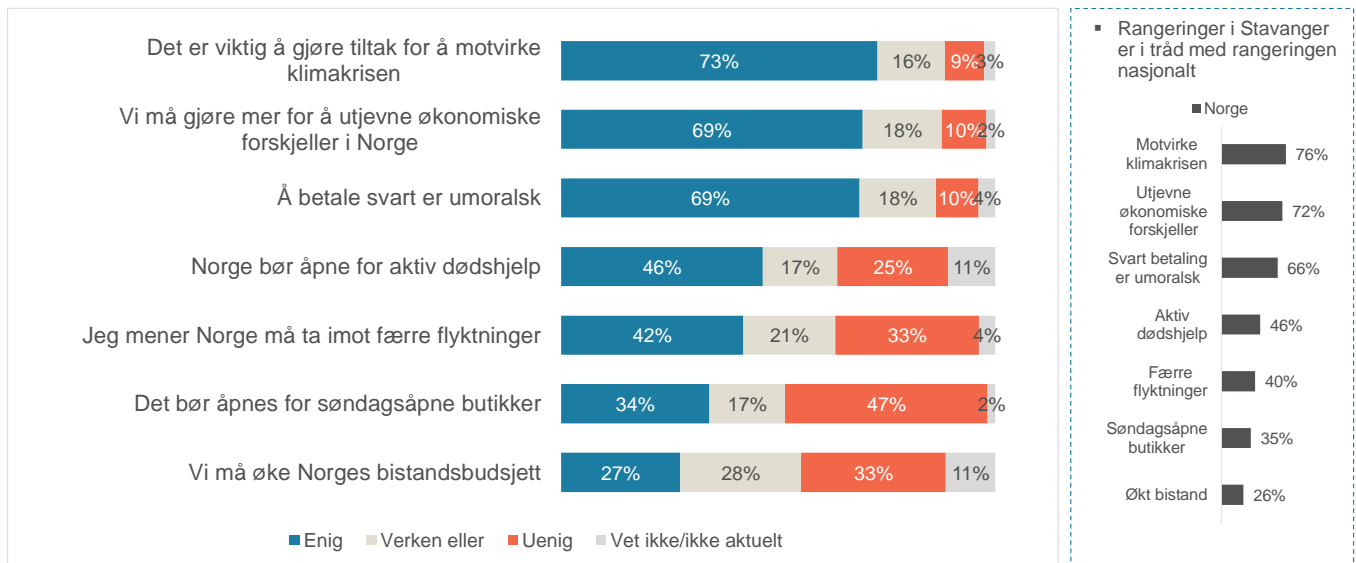
? Hvor enig eller uenig er du i følgende påstander:





## Verdisyn og samfunnsspørsmål

# Størst enighet om at klimakrise og fattigdom er viktige saker

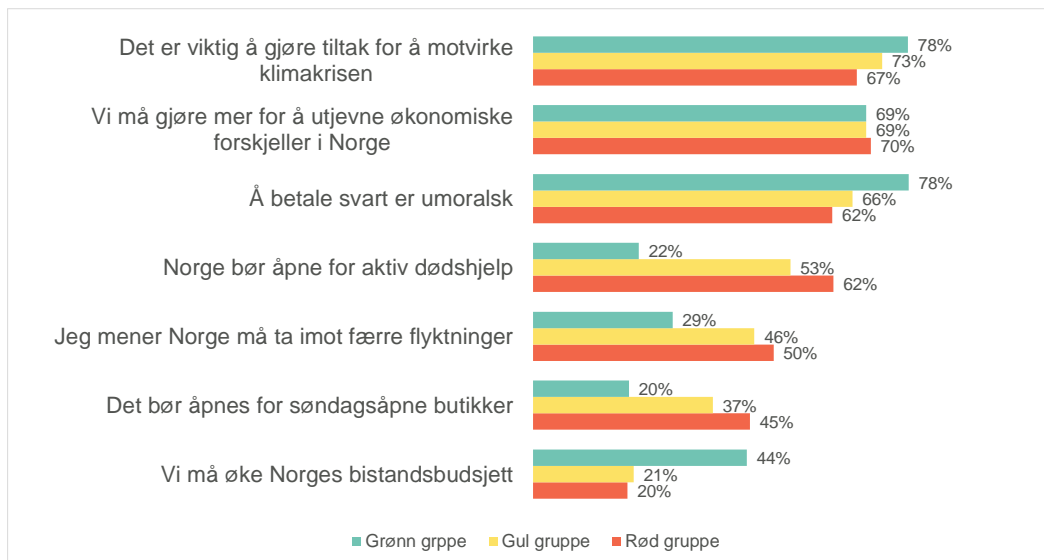


n= 266

? Hvor enig eller uenig er du i følgende påstander:



## Verdisyn – andel enig per segment



- Aktiv dødshjelp skiller segmentene aller mest, hvor den «røde gruppen» er klart mer positiv til dette enn den «grønne gruppen».
- Dernest er det synet på bistand og søndagsåpne butikker gruppene er mest uenige i.
- Gruppene skiller seg minst når det gjelder synet på økonomiske forskjeller/fattigdom.

n= 266

? Hvor enig eller uenig er du i følgende påstander:

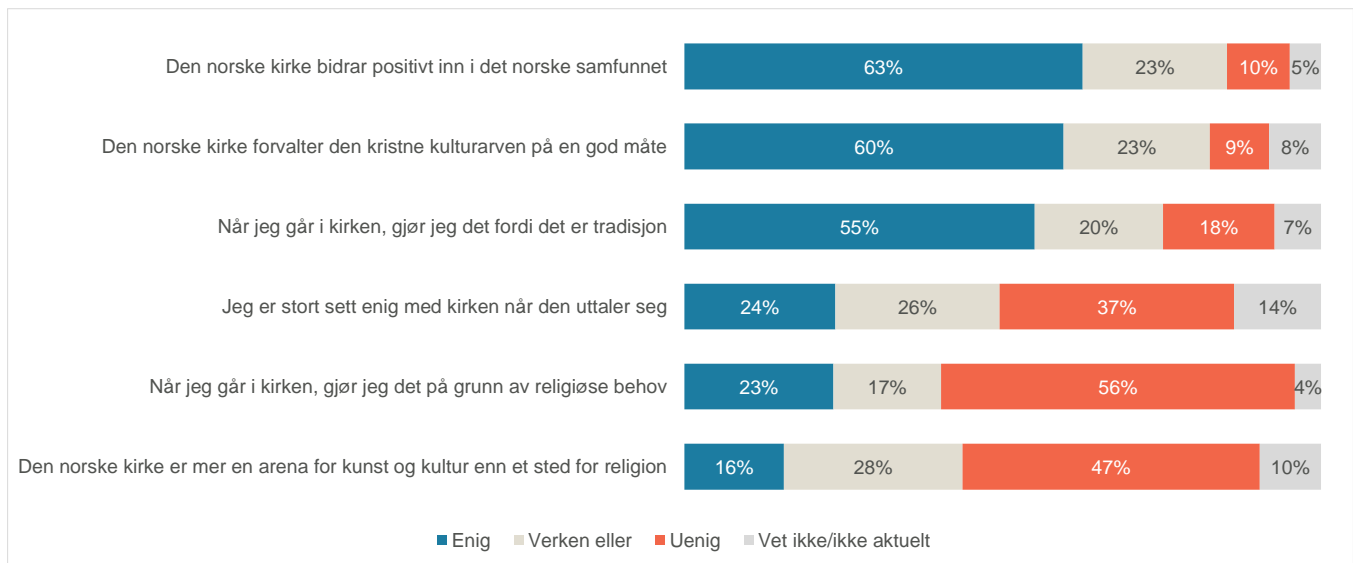




## Oppfatninger om Den norske kirke



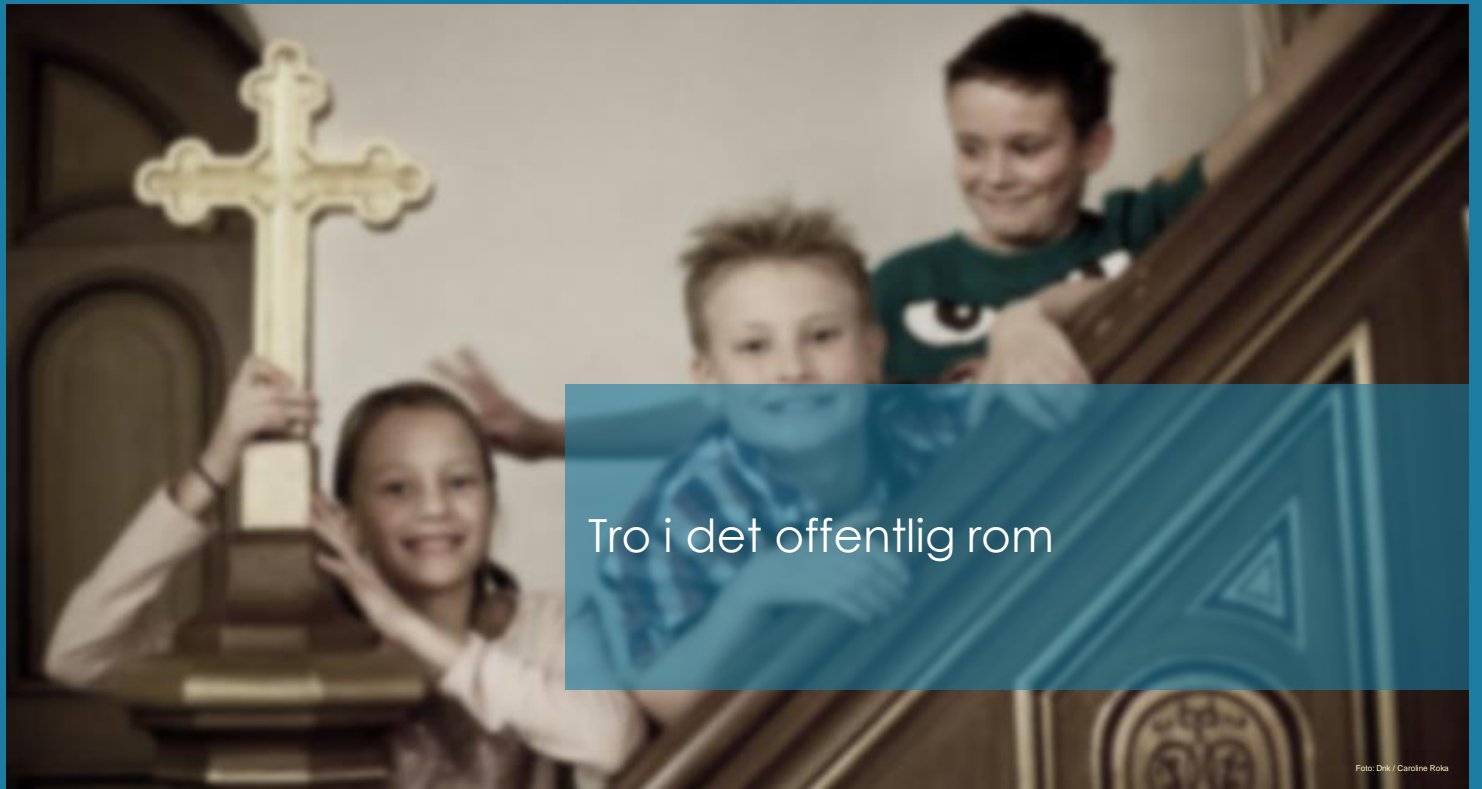
# Oppfatninger og behov knyttet til Den norske kirken



n= 266

? Hvor enig eller uenig er du i følgende påstander:

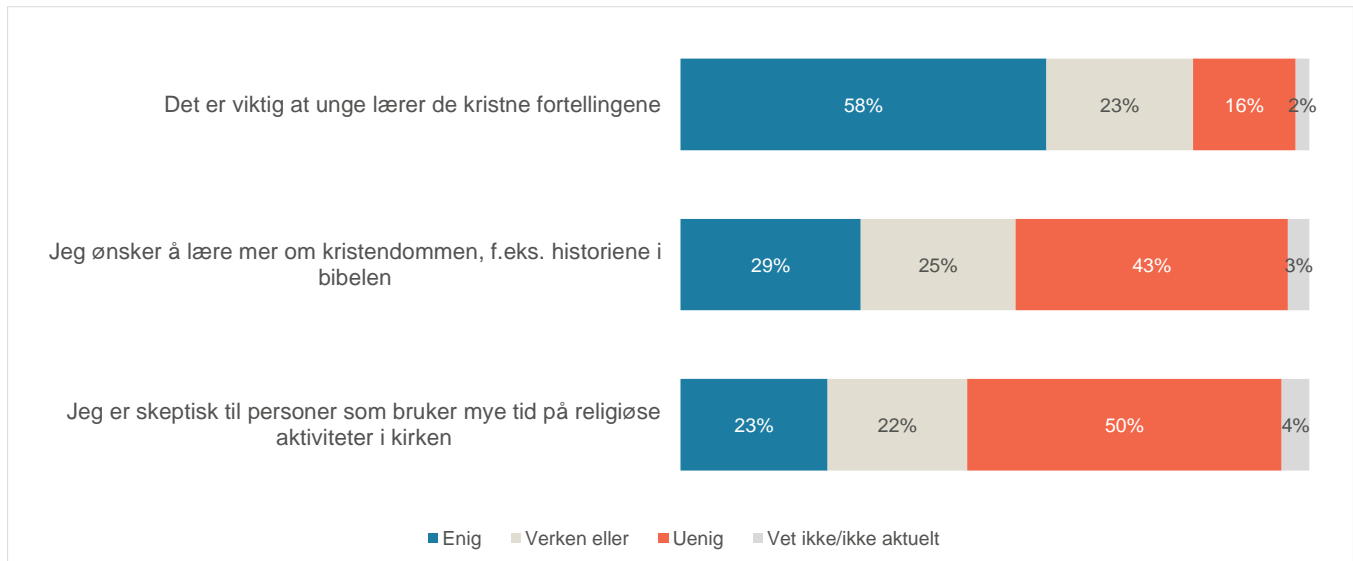




Tro i det offentlig rom

Foto: Drik / Caroline Roka


## Tro i det offentlig rom



n= 266

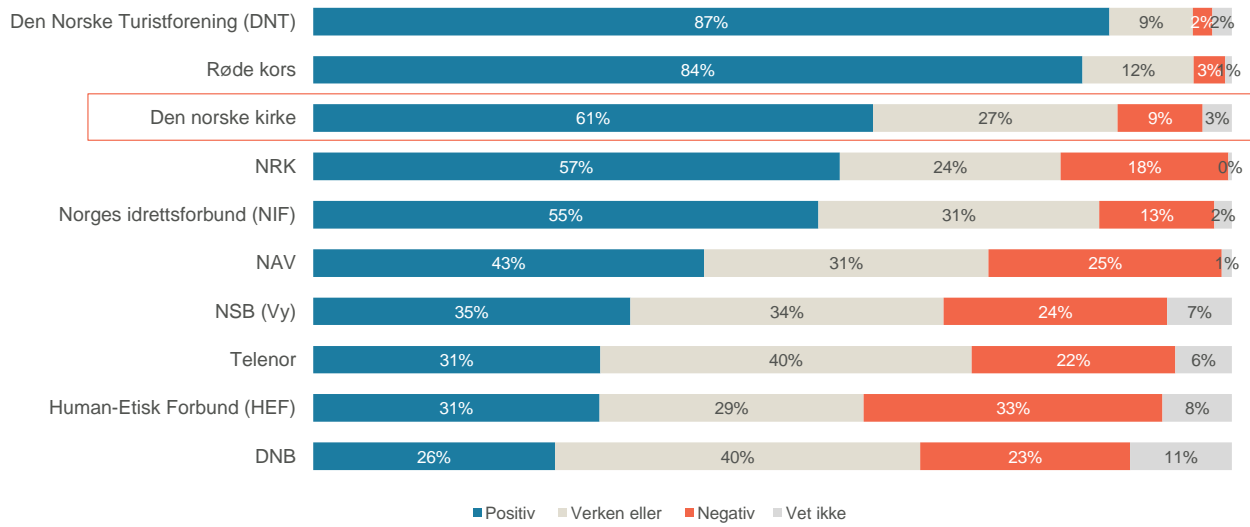
? Hvor enig eller uenig er du i følgende påstander:





Holdning til kirken sml. med andre  
samfunnsaktører

## 61 prosent av medlemmene er positive til Den norske kirken. 27 prosent er nøytrale eller vet ikke, mens 9 prosent er negative.

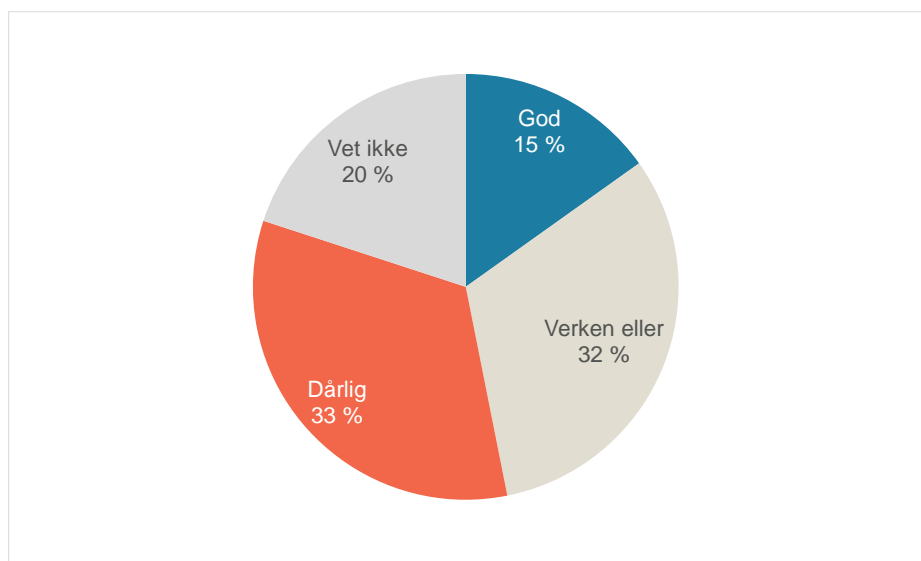


n= 266

? Hvor positiv eller negativ er du til følgende bedrifter, organisasjoner og institusjoner?

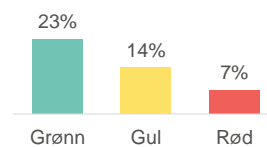


# 1 av 7 medlemmer anser at kirken er god til å «markedsføre» seg selv



- 15 % av medlemmene sier kirken er god til å markedsføre seg selv, 33% sier dårlig. Flertallet er nøytrale eller vet ikke (52%).

Andel som synes Den norske kirke er god til å markedsføre seg selv – per segment



n= 266

? Hvor god eller dårlig vil du si at Den norske kirke er til å «markedsføre» seg selv?



Opinion AS | Vulkan 16 | 0178 OSLO



[www.opinion.no](http://www.opinion.no)

[hei@opinion.no](mailto:hei@opinion.no)

[@opinionoslo](https://twitter.com/opinionoslo)

**Opinion:**



Opinion:

# Medlemsundersøkelse for Den norske kirke 2019

Rapport august 2019

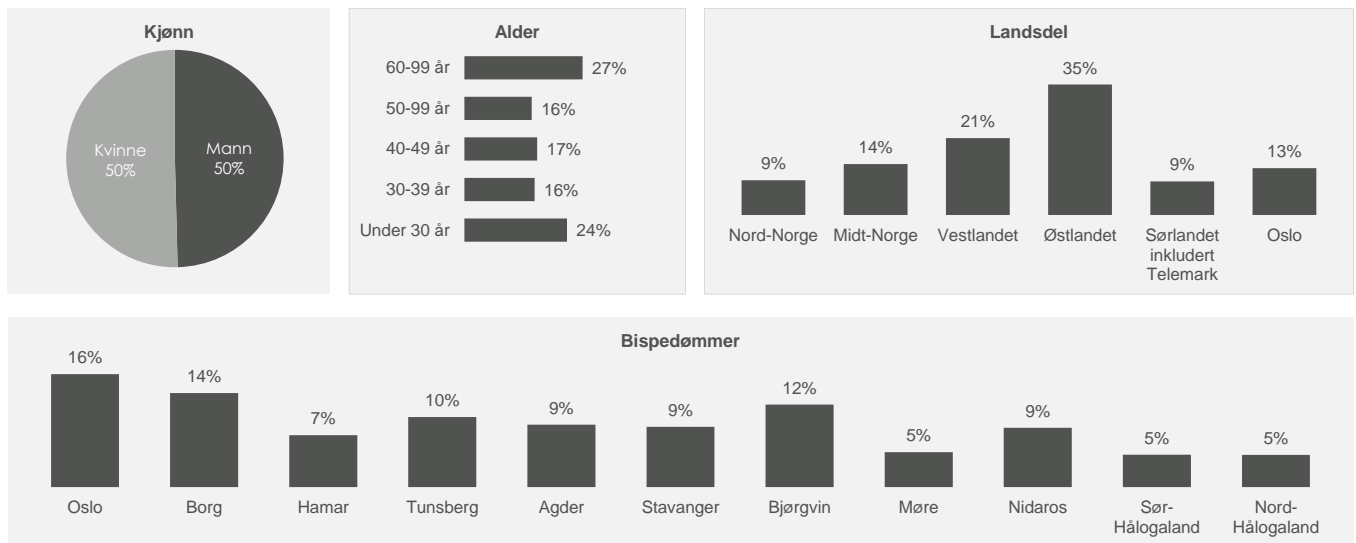


# Prosjektinformasjon

 <p><b>OPPDRAGSGIVER</b></p> <p>Den norske kirke, Kirkerådet Kontaktperson: Siv Thompson</p>	 <p><b>METODE</b></p> <p>Webundersøkelse i befolkningen, 15 år og eldre. Utvalget er trukket fra Norstatpanelet (som er Norges største representative befolkningspanel)</p>
 <p><b>FORMÅL</b></p> <p>Undersøkelse blant kirkens medlemmer om bl.a. holdninger og erfaringer knyttet til Den norske kirke.</p>	 <p><b>MÅLGRUPPE</b></p> <p>Medlemmer av Den norske kirke (ca. 70 % av Norges befolkning).</p>
 <p><b>GJENNOMFØRING</b></p> <p>Datainnsamlingen er gjennomført i perioden fra 5. april t.o.m. 2. mai 2019. Ansvarlig konsulent i Opinion: Nora Clausen, 984 03 047, nora@opinion.no</p>	 <p><b>UTVALG</b></p> <p>Representativt befolkningsutvalg, totalt 4606 respondenter hvorav 3016 er medlemmer av kirken. Feilmarginene ved n=3016 er mellom <math>\pm 0,8</math> og <math>\pm 1,8</math> prosentpoeng. Resultatene er vektet på kjønn, alder og geografi (bispedømmer).</p>



# Utvalget (n=4606)





## INNHold

5	MEDLEMSKAP OG SEGMENTERING
11	DELTADELSE
25	INFORMASJON OG KONTAKT MED KIRKEN
31	TRO
38	HOLDNINGER TIL LOKALKIRKEN/MENIGHETEN
41	VERDISYN OG SAMFUNNSSPØRSMÅL
47	OPPFATNINGER OM DEN NORSKE KIRKE
50	TRO I DET OFFENTLIG ROM
53	HOLDNING TIL KIRKEN SML. MED ANDRE SAMFUNNSAKTØRER



## Medlemskap og segmentering

# Segmenteringsmodell

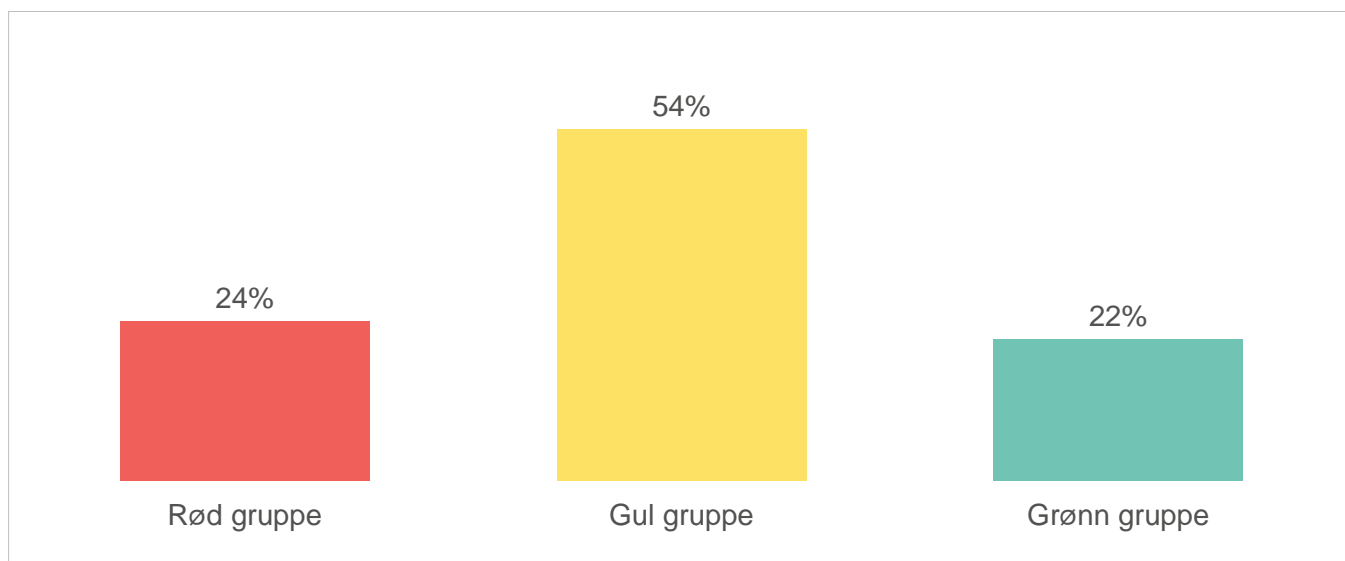
Medlemmene er delt inn i tre grupper, avhengig av tro og kirkebruk.

- **Rød gruppe:** Avvisende til tro, besøker sjelden eller aldri kirken.
- **Gul gruppe:** Åpen for tro og/eller besøker kirken flere ganger i året.
- **Grønn gruppe:** Troende, besøker kirken ofte.

Segmenteringsmodellen	DELTAGELSE (antall kirkebesøk siste 12 måneder)				
TRO PÅ GUD	Ingen	1	2-5	6-12	13 +
Jeg er så sikker som jeg kan være på at Gud ikke finnes					
Jeg tror ikke på Gud, men det kan være jeg tar feil					
Jeg tror av og til på Gud, og av og til tror jeg ikke på Gud					
Jeg tror på Gud, men jeg tviler					
Ja, jeg er så sikker som jeg kan være på at Gud finnes					



## Segmentfordeling blant medlemmene

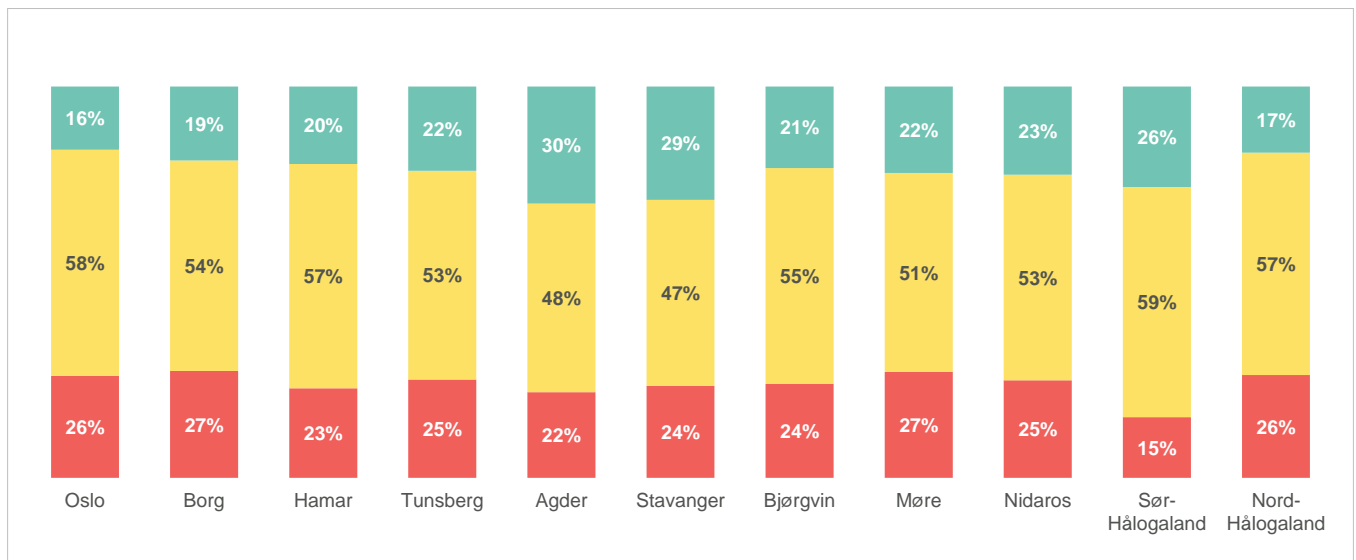


n= 3016

? Segmentfordeling



## Segmentfordeling pr bispedømme

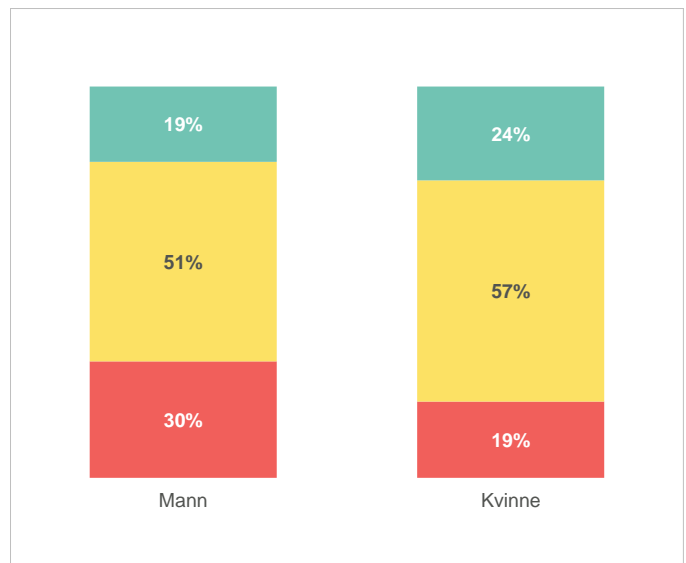
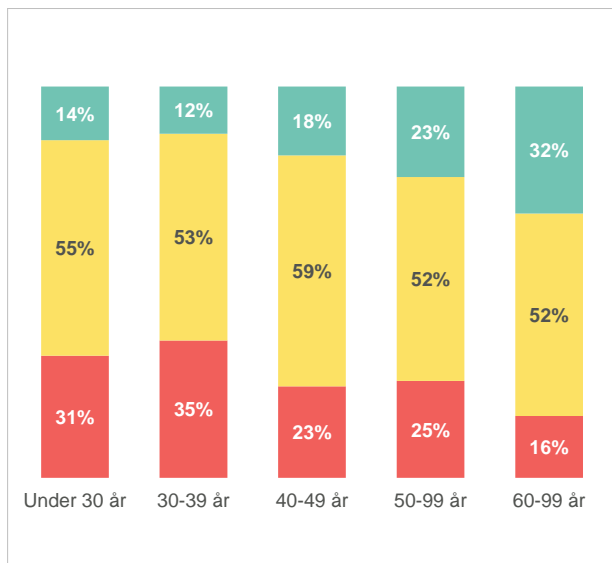


n= 3016

? Segmentfordeling



## Segmentfordeling pr alder og kjønn



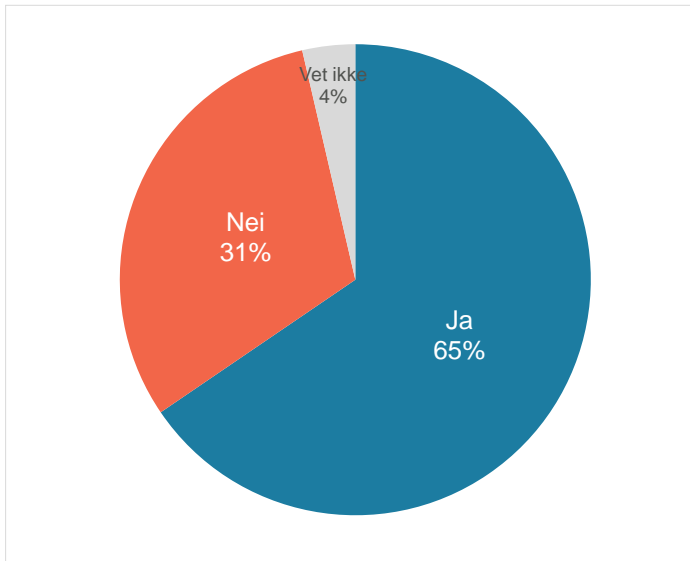
n= 3016

? Segmentfordeling





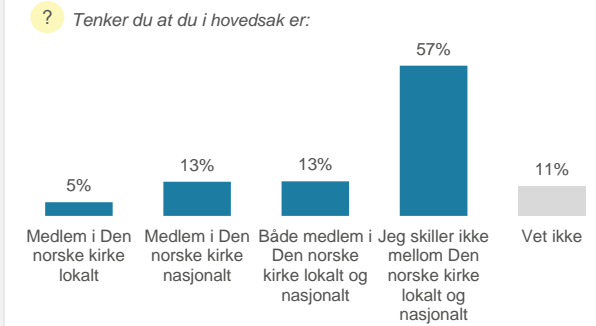
## 2 av 3 oppgir at de er medlem i Den norske kirke



n= 4606

? Er du medlem i Den norske kirke?

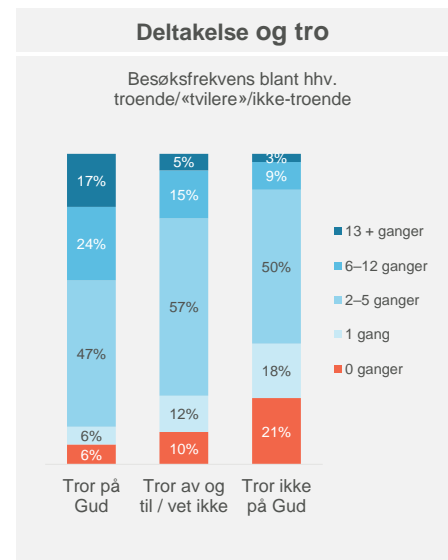
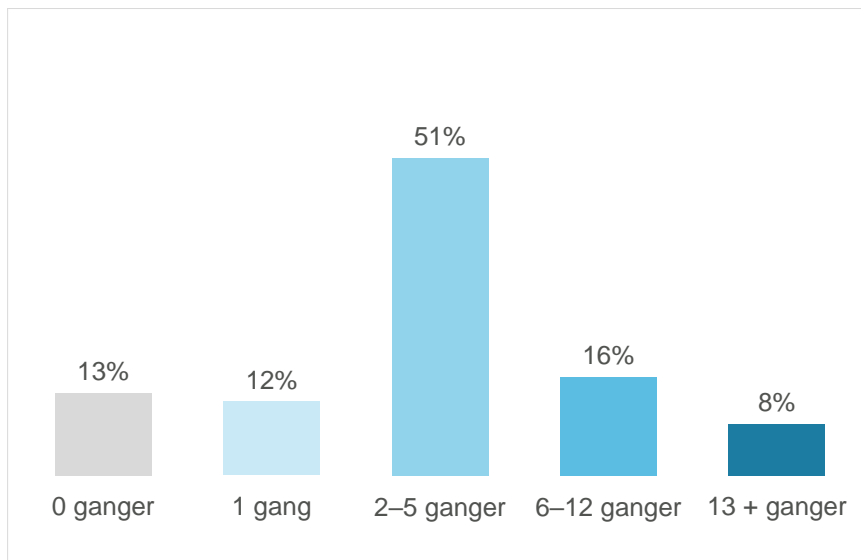
### Flertallet av medlemmene skiller ikke mellom kirken lokalt og nasjonalt (n=3016)





## Deltakelse

# 87 % av medlemmene har besøkt Den norske kirke siste år



n= 3016

? Hvor mange ganger har du besøkt Den norske kirke de siste 12 månedene?



## Så godt som alle medlemmene har vært med på «noe» knyttet til kirken siste året

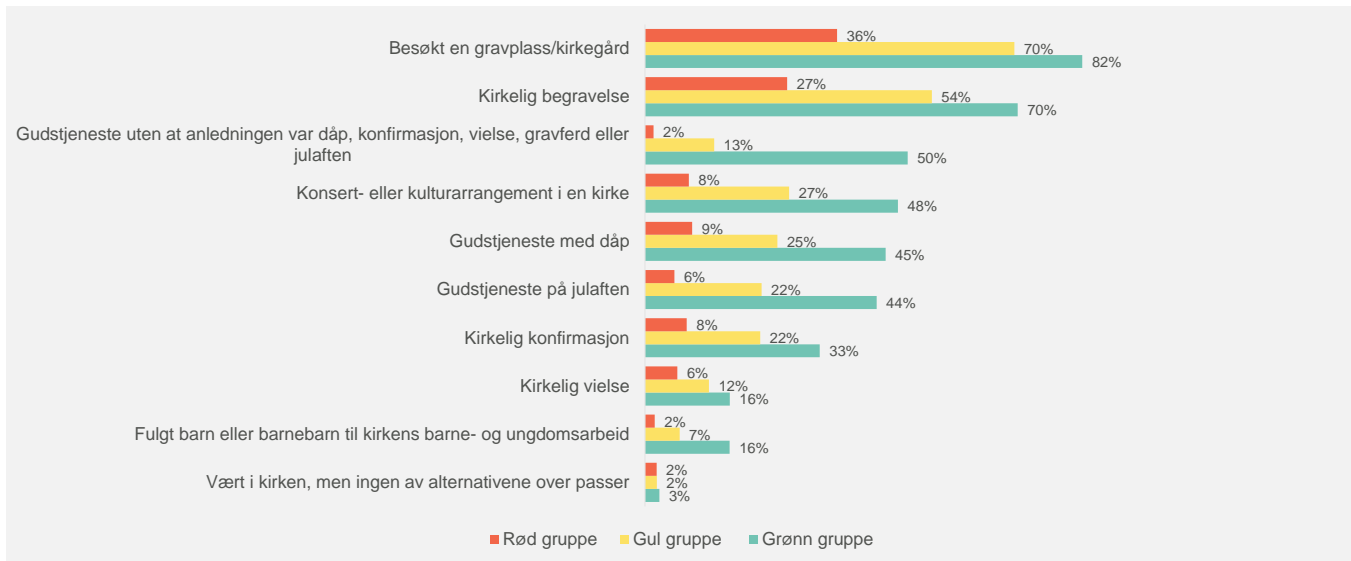


n= 3016

? I løpet av de siste 12 månedene, har du deltatt på noe av følgende (flere svar er mulig):



## Andel som har deltatt – i ulike segment

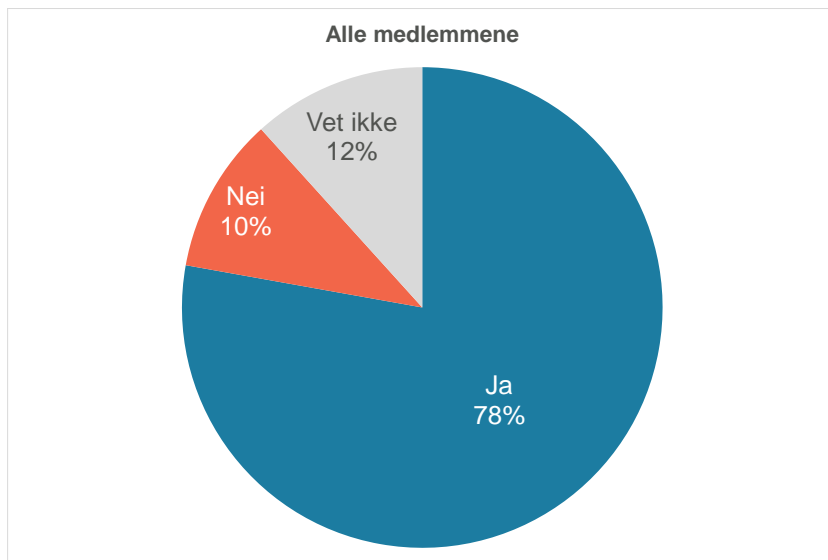


n= 3016

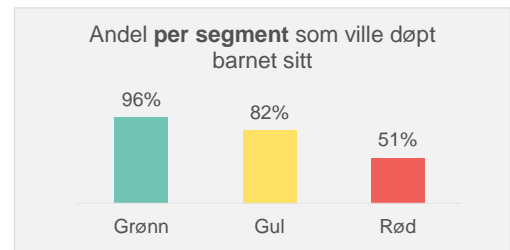
? I løpet av de siste 12 månedene, har du deltatt på noe av følgende (flere svar er mulig):



## Dåp: 8 av 10 medlemmer ville døpt barnet (dersom de fikk et barn nå)



- Totalt 78 % av medlemmene ville døpt barnet dersom de fikk barn nå.
- De over 40 år oppgir dette i større grad enn de som er under 40 år.
- Det er også litt flere kvinner enn menn oppgir dette (80 % vs. 76 %)

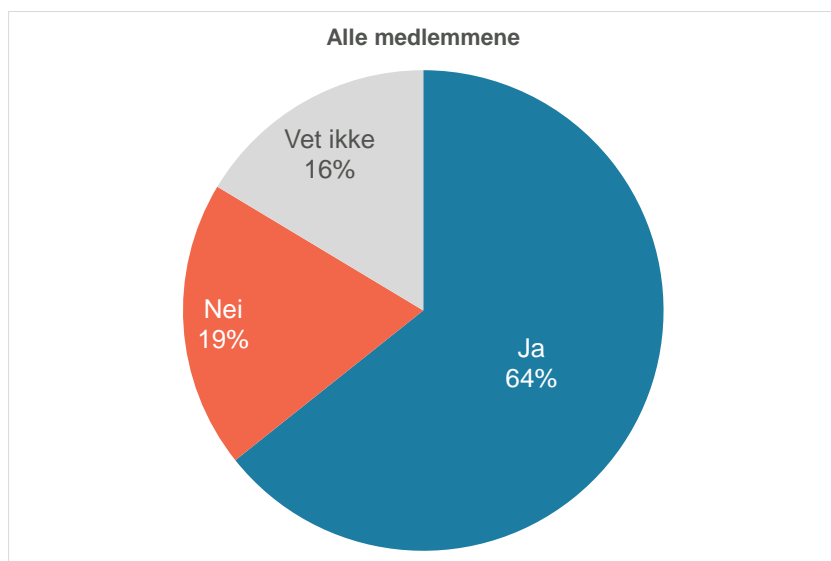


n= 3016

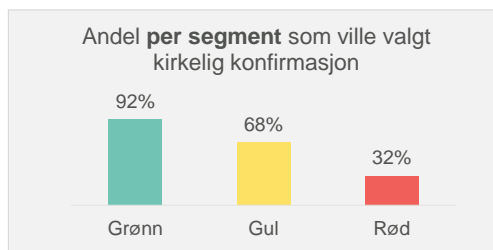
? Dersom du hadde fått et barn nå, ville du døpt barnet?



## Konfirmasjon: 2 av 3 ville konfirmert seg kirkelig (om de skulle konfirmert seg nå)



- Totalt 64 % av medlemmene ville konfirmert seg kirkelig om de skulle konfirmert seg nå.
- Det er de yngste under 30 år, samt de eldste over 60 år, som oppgir dette i størst grad sammenlignet med øvrige aldersgrupper.

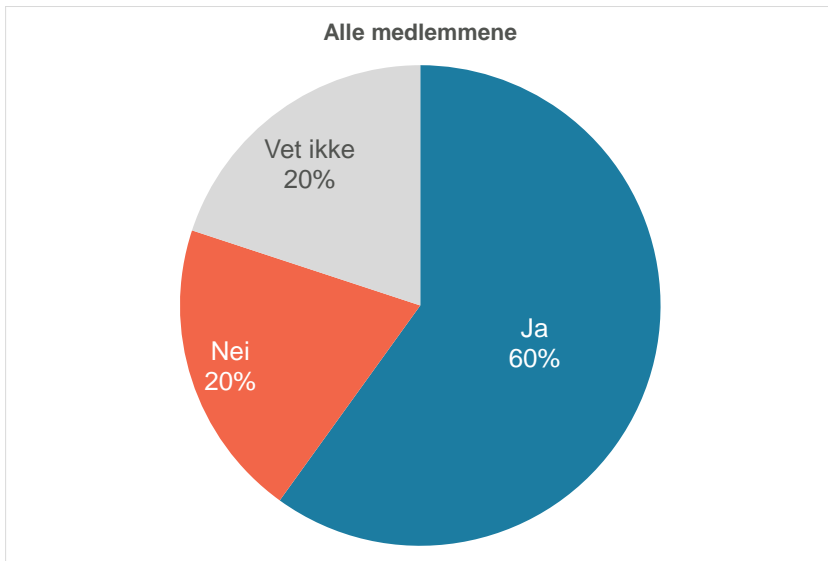


n= 3016

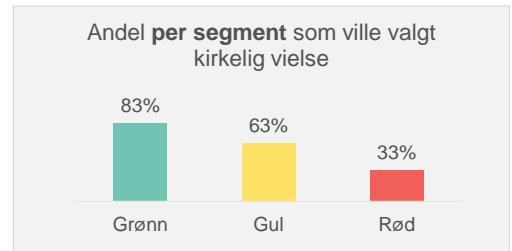
? Dersom du skulle bli konfirmert nå, ville du valgt kirkelig konfirmasjon?



## Vielse: 6 av 10 medlemmer ville giftet seg i kirken (dersom de skulle giftet seg nå)



- Totalt 60 % av medlemmene ville giftet seg i kirken dersom de skulle giftet seg nå.
- De yngste under 30 år oppgir dette i størst grad (71%, som er klart mer enn alle andre aldersgrupper).



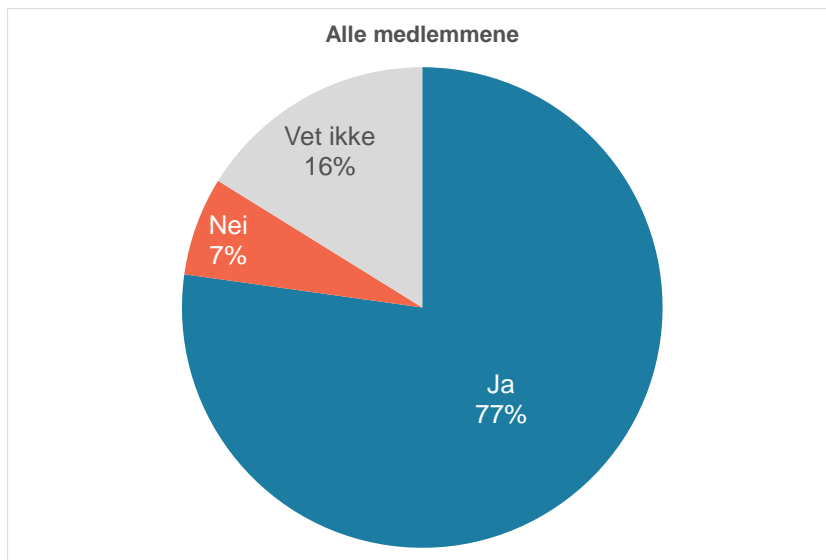
n= 3016

? Hvis du skulle giftet deg nå, ville du hatt en kirkelig vielse?

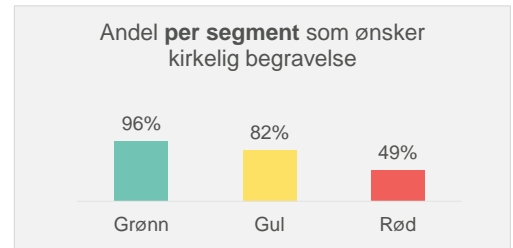




## Begravelse: Flere enn 3 av 4 medlemmer ønsker seg en kirkelig begravelse



- Hele 77 % av medlemmene ønsker en kirkelig begravelse når de en gang skal gravlegges.
- De eldre over 60 år ønsker dette i størst grad (82 %), tett fulgt av de yngste under 30 år (78 %).

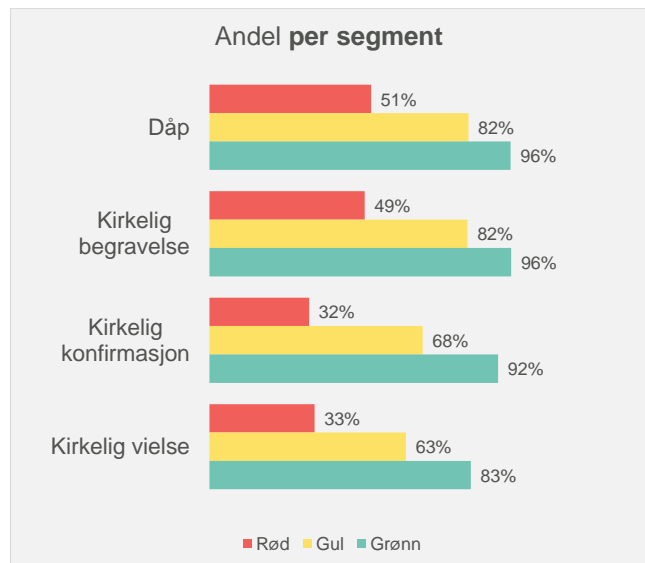
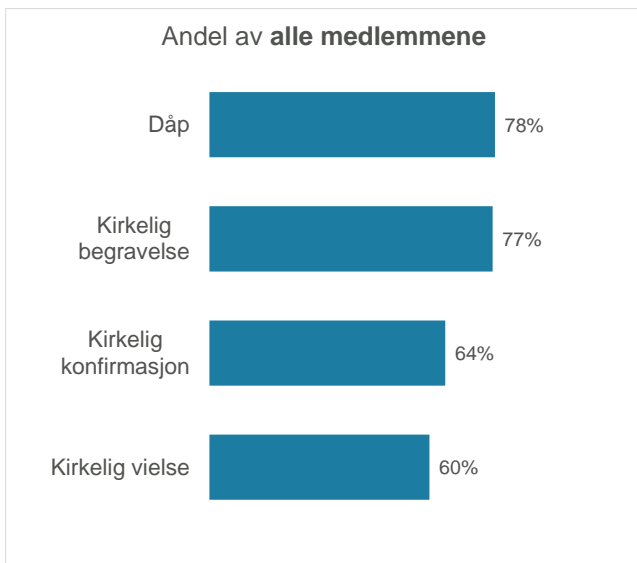


n= 3016

? Når du en gang skal gravlegges, vil du ønske en kirkelig begravelse?



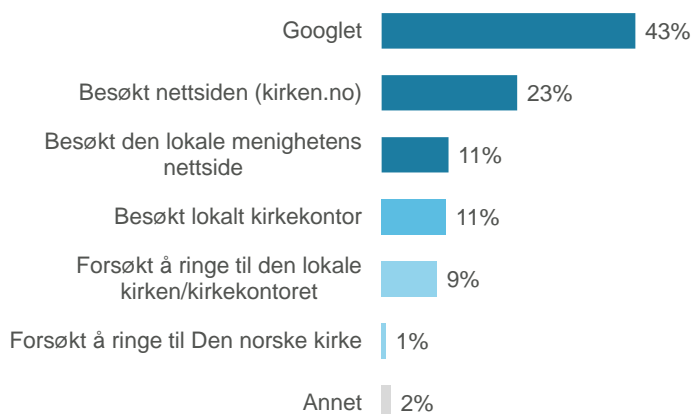
## Sammenstilling: Andel som ville valgt dette (dersom det var aktuelt i dag)





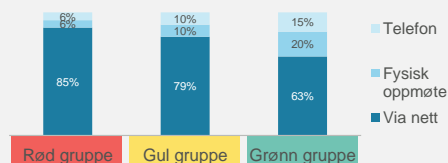
## De fleste foretrekker å finne info på nett

### Foretrukne informasjonskanaler blant alle medlemmene



- 77 % av medlemmene ville først søkt på nett (googlet eller gått på kirkens/menighetens nettside) dersom det var noe de lurte på om kirken.
- 11 % ville besøkt kirken/kirkekontoret lokalt og 9% ville ringt dit.
- 1 % ville ringt Den norske kirke.

### Foretrukne informasjonskanaler per segment

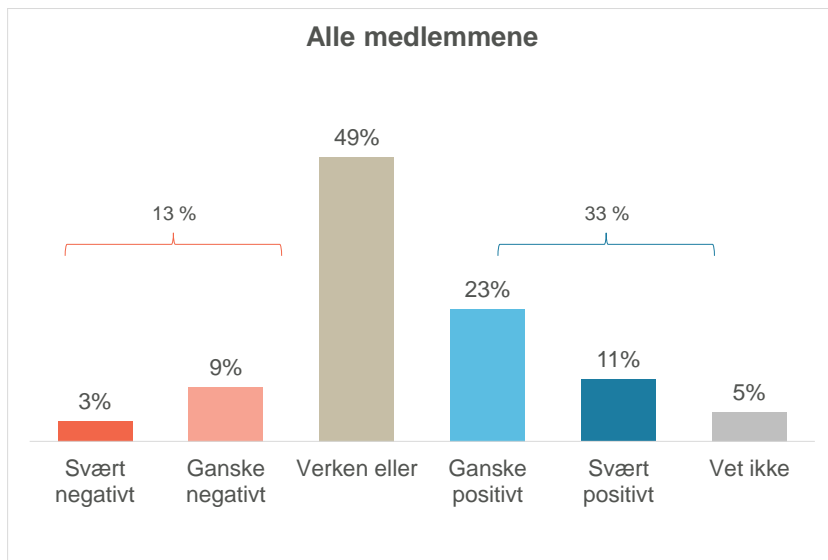


n= 3016

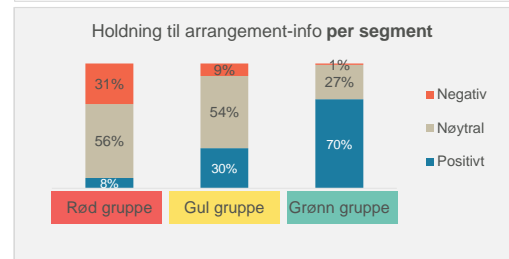
? Hvor ville du først forsøkt å finne informasjon om kirken dersom det var noe du lurte på?



## Flere er positive enn negative til å få info om kirke- arrangement. Flest er nøytrale



- 33 prosent av medlemmene ville reagert positivt dersom kirken sendte dem informasjon om ulike arrangement. 13 prosent ville reagert negativt (hvorav 3 % svært negativt). De fleste medlemmene ville verken reagert positivt eller negativt, eller vet ikke hvordan de ville reagert (54 %).

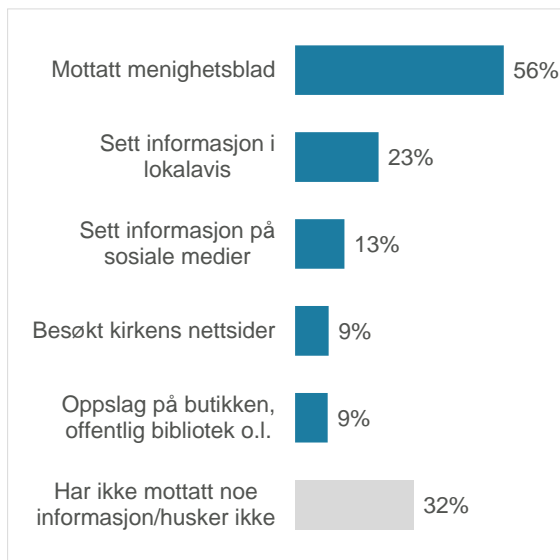


n= 3016

? Hvordan ville du reagert om Den norske kirke sendte deg informasjon om ulike arrangement?



## 7 av 10 har mottatt/sett info fra Den norske kirke siste år



- Over halvparten av medlemmene (56%) oppgir å ha mottatt menighetsbladet siste året, som er den informasjonskanalen som når flest.
- Derneft følger informasjon i lokalavisa (23%), sosiale medier (13%), kirkens nettside (9%) og oppslag andre steder (9%).
- En av tre har ikke fått informasjon fra kirken siste året (som de kan huske).



n= 3016

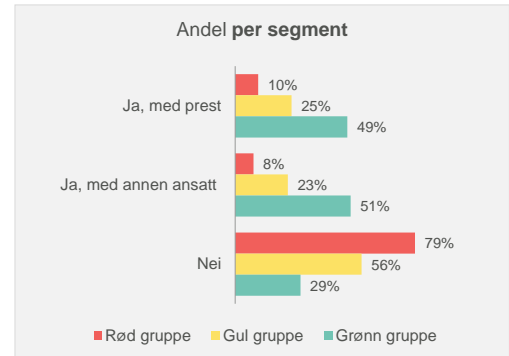
? Har du mottatt informasjon fra Den norske kirke i løpet av de siste 12 månedene? Flere svar er mulig.



## 4 av 10 har snakket med prest/annen kirkeansatt siste året




- 6 av 10 medlemmer har ikke / husker ikke å ha snakket med en prest eller annen kirkelig ansatt siste året.



n= 3016

? Har du i løpet av de siste 12 månedene snakket med kirkelig ansatte?

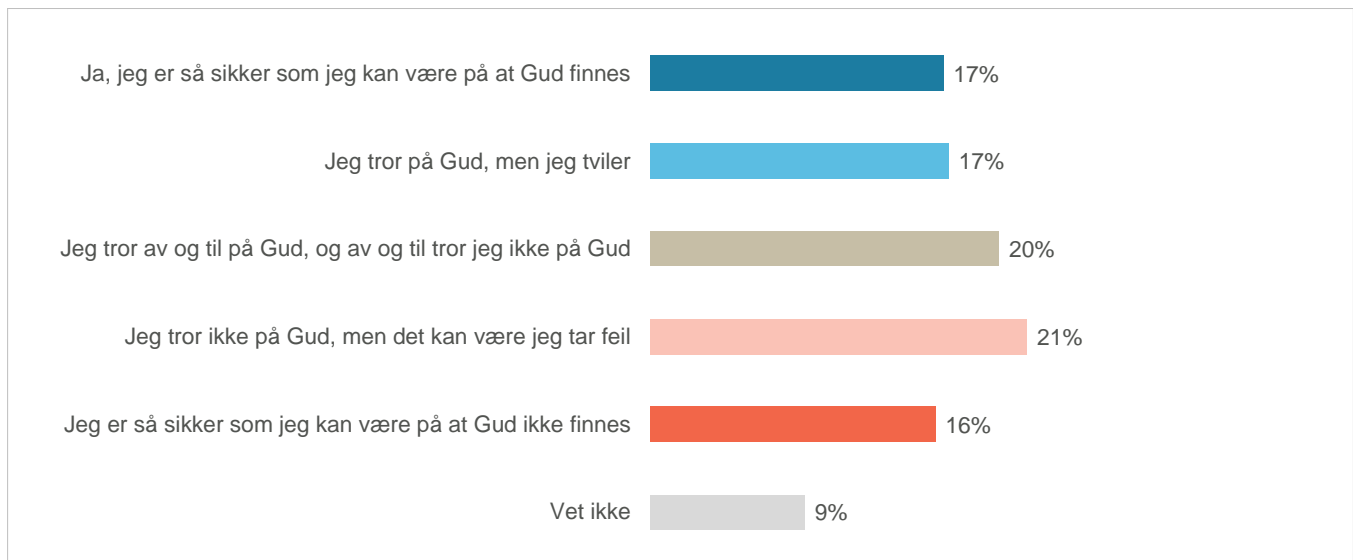




Tro



## Tror du på Gud?

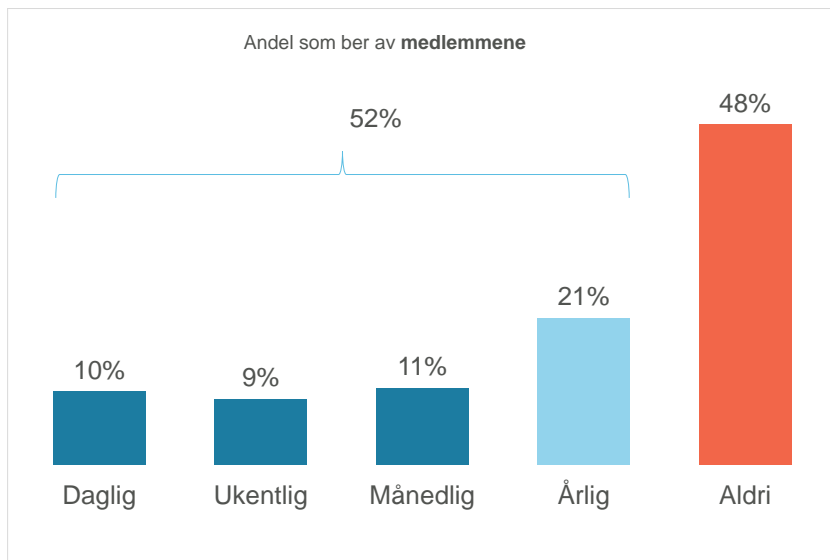


n= 3016

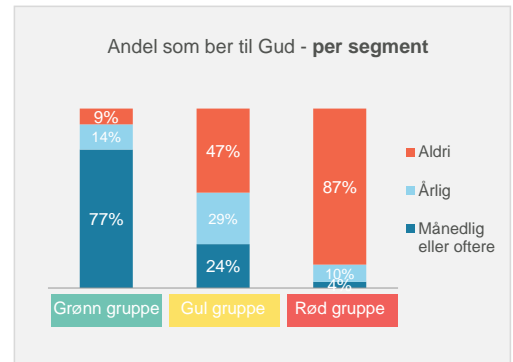
? Tror du på Gud?



# Halvparten av medlemmene ber til Gud



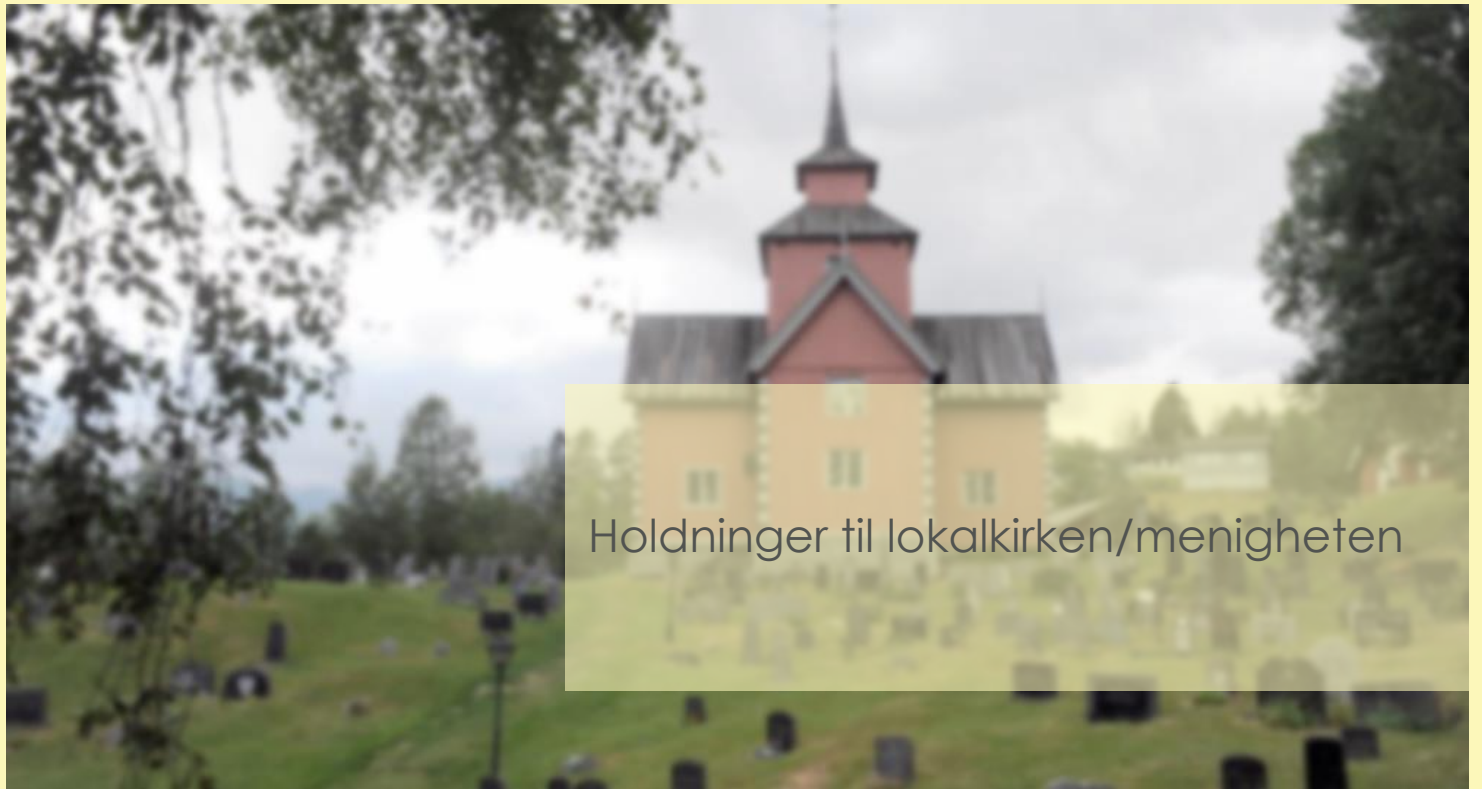
- Totalt oppgir 52 % av medlemmene at de ber til Gud (hvorav 31 % gjør det månedlig eller oftere, mens 21 % gjør det årlig)



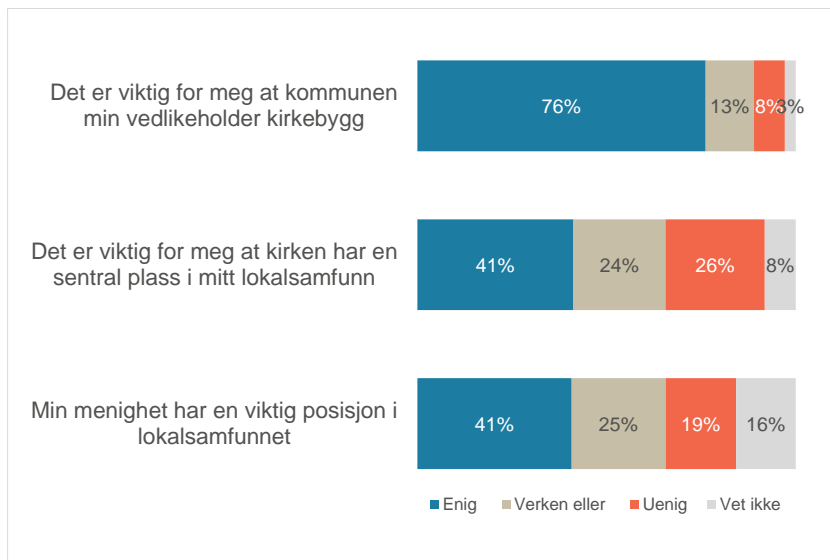
n= 3016

? Ber du til Gud?

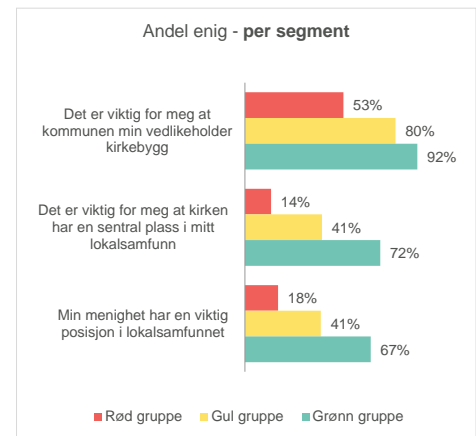




## Holdninger til lokalkirken/menigheten



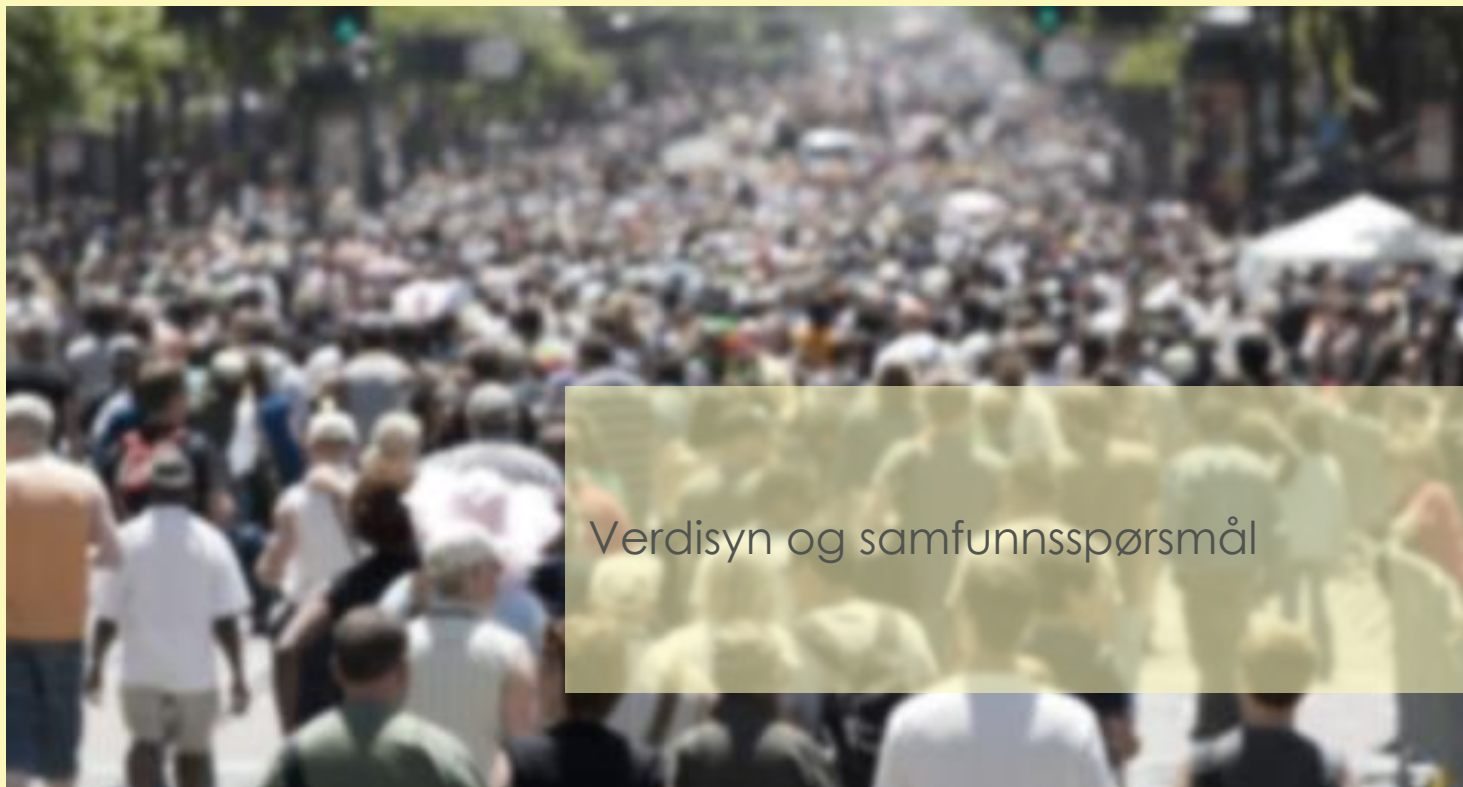
- Flertallet i alle grupper mener det er viktig at kirkebygg ivaretas.



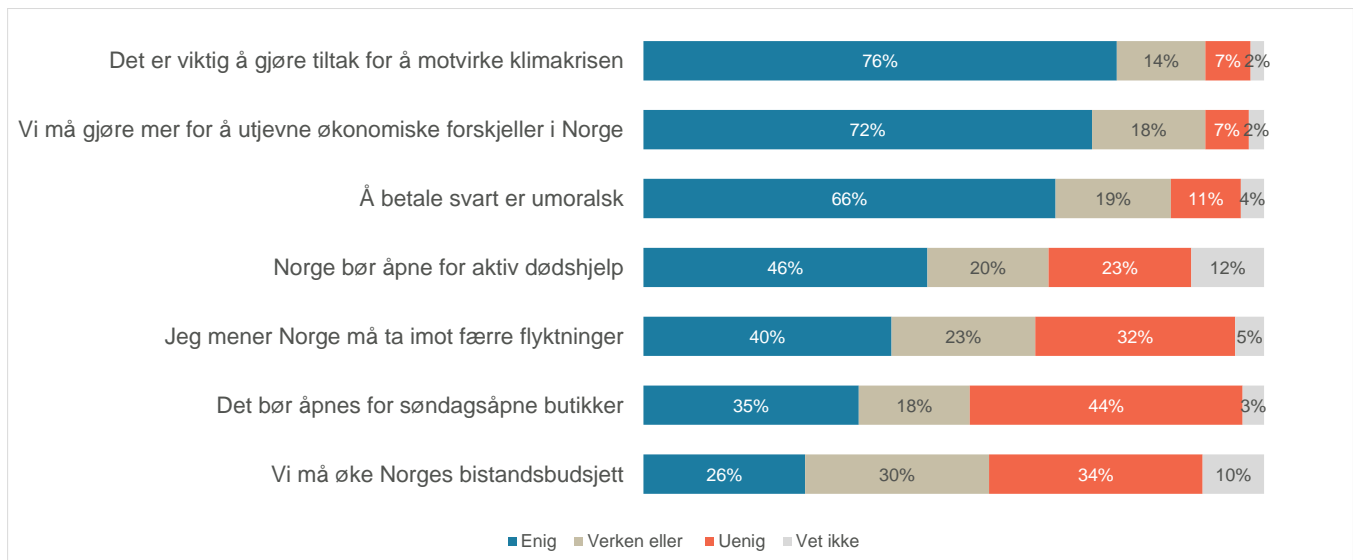
n= 3016

? Hvor enig eller uenig er du i følgende påstander:





## Størst enighet om at klimakrise og fattigdom er viktige saker



n= 3016

? Hvor enig eller uenig er du i følgende påstander:



## Verdisyn – andel enig pr segment



- Det er synet på aktiv dødshjelp og søndagsåpne butikker som skiller segmentene aller mest, hvor den «røde gruppen» er klart mer positiv til dette enn den «grønne gruppen». Dernest skiller synet på bistand og svart arbeid mest, hvor de «grønne» er klart mer positive til bistand, mens de røde i noe mindre grad mener det er umoralsk å betale svart.

n= 3016

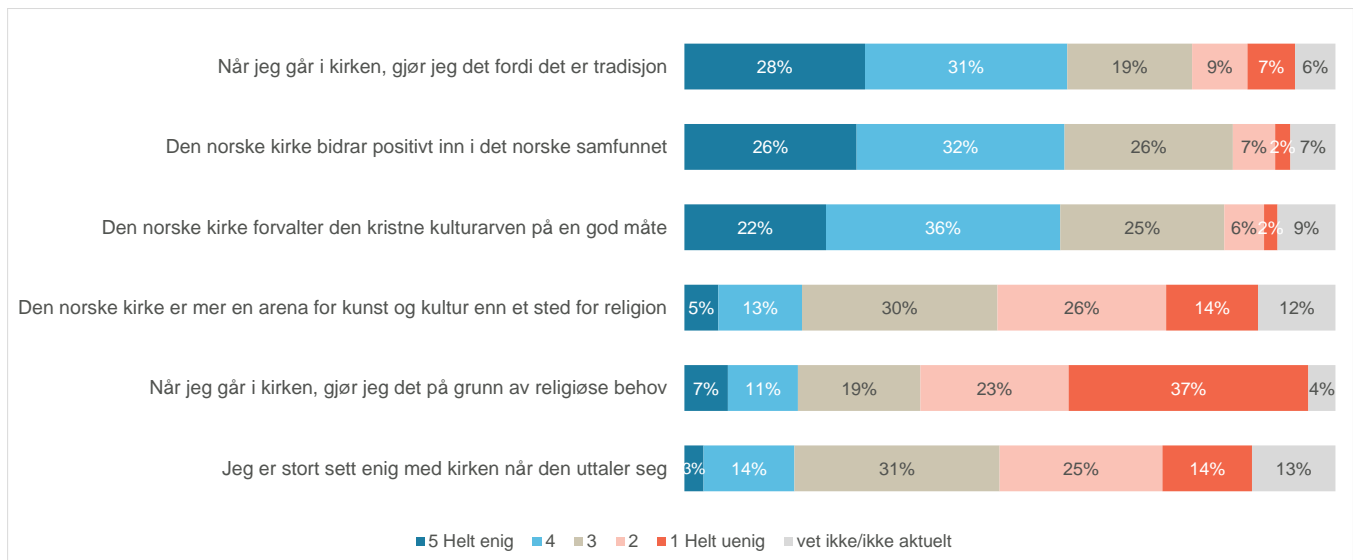
? Hvor enig eller uenig er du i følgende påstander:







## Oppfatninger og behov knyttet til Den norske kirke

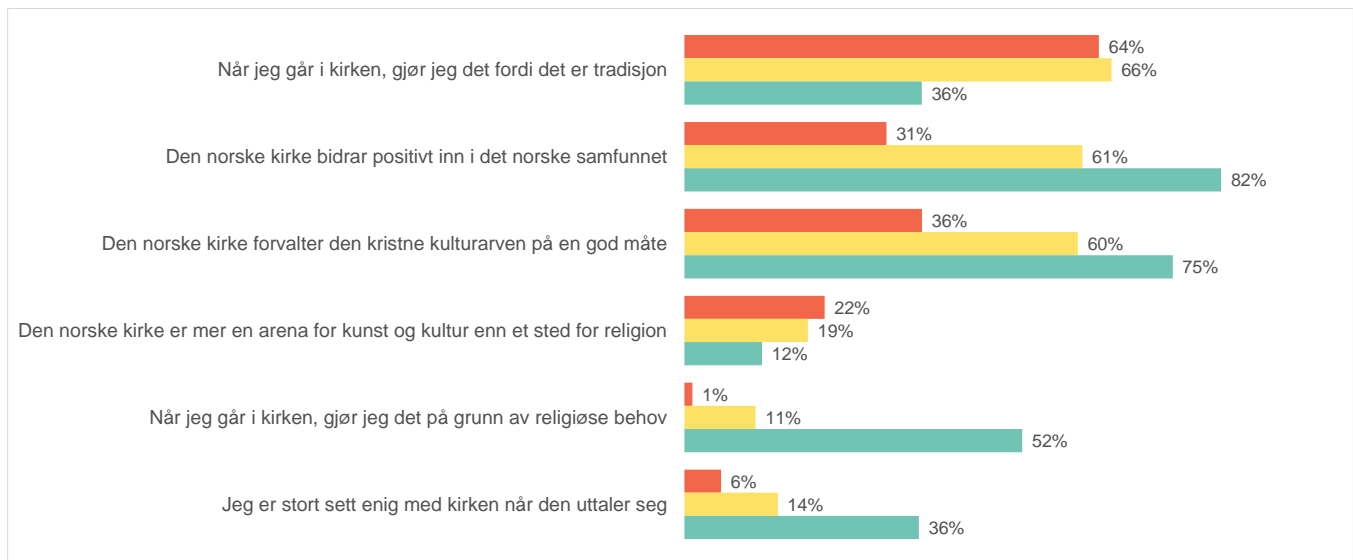


n= 3016

? Hvor enig eller uenig er du i følgende påstander:



## Oppfatninger om kirken – andel enig pr segment



n= 3016

? Hvor enig eller uenig er du i følgende påstander:

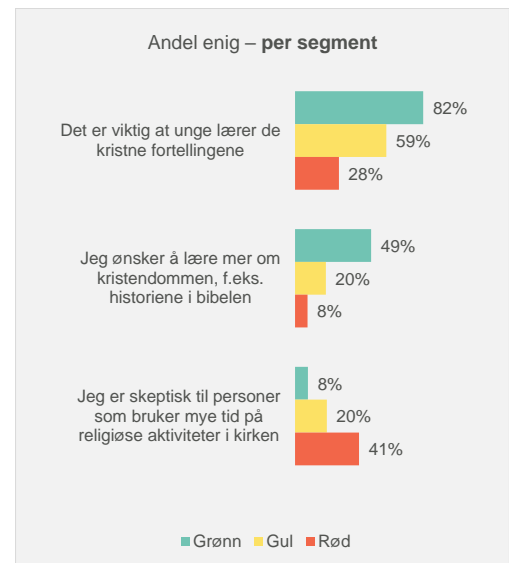
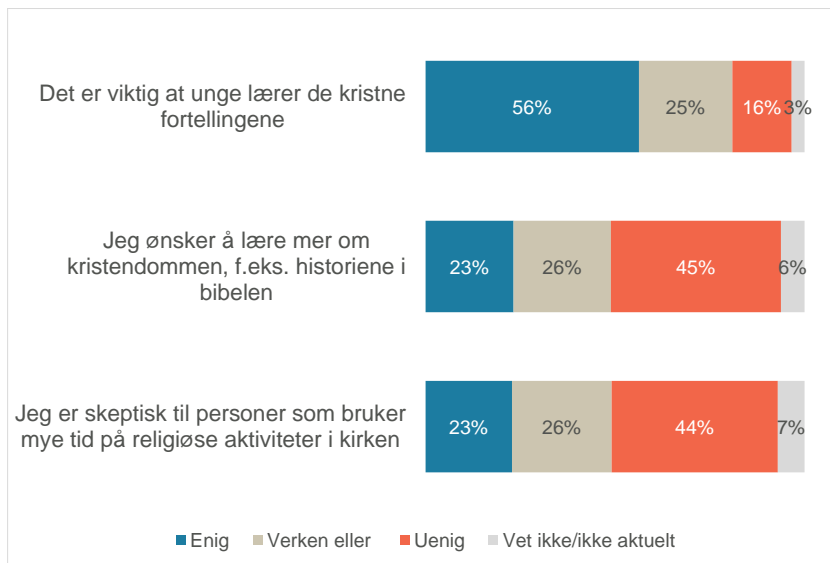




Tro i det offentlig rom

Foto: Drik / Caroline Roka

## Tro i det offentlige rom



n= 3016

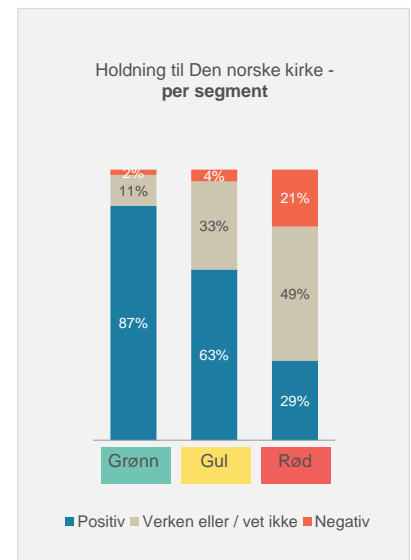
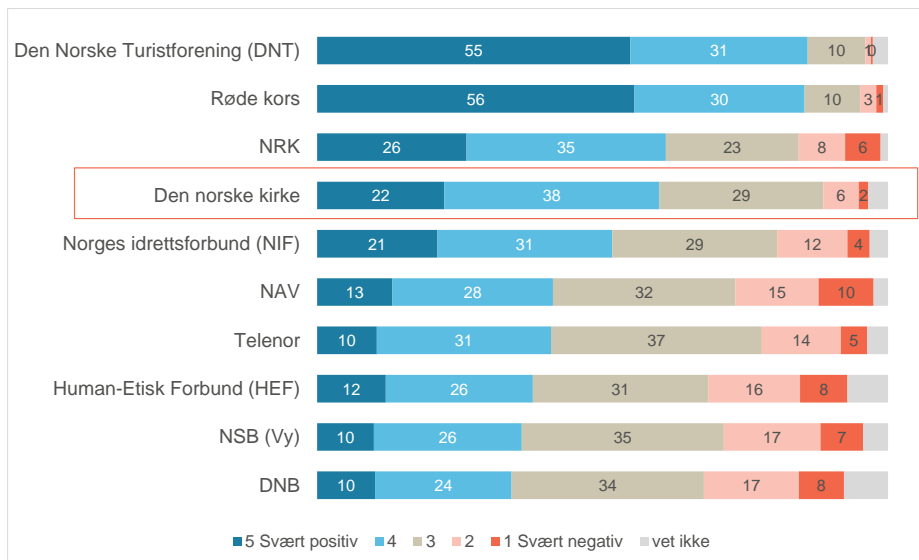
? Hvor enig eller uenig er du i følgende påstander:





Holdning til kirken sml. med andre  
samfunnsaktører

# 60 % av medlemmene er positive til Den norske kirke. 32 % er nøytrale eller vet ikke. 8 % er negative



n= 3016

? Hvor positiv eller negativ er du til følgende bedrifter, organisasjoner og institusjoner?

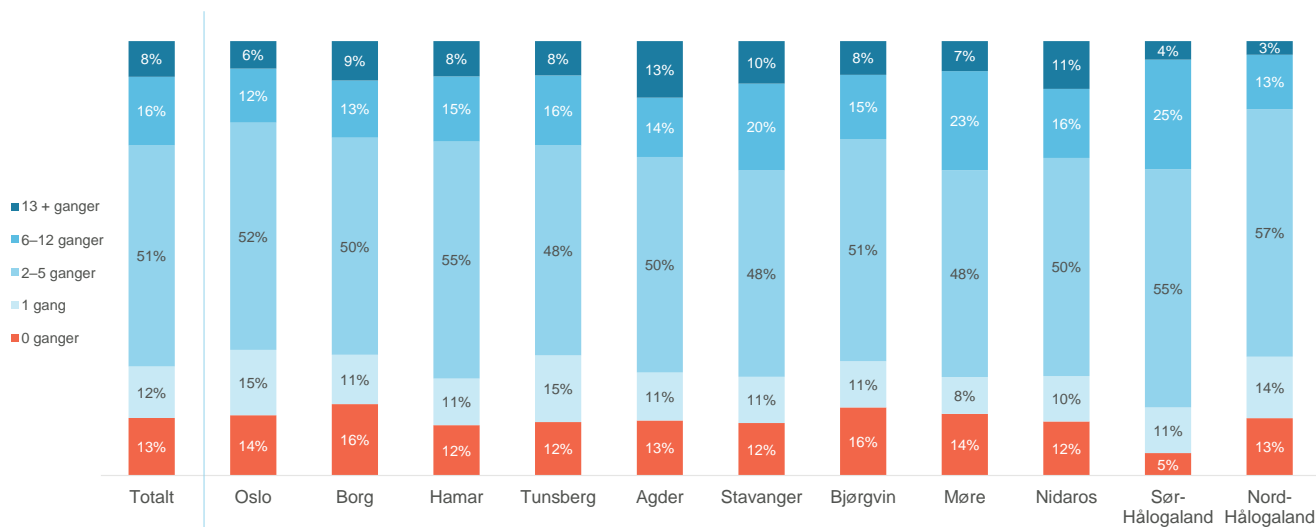
Alle tall i prosent







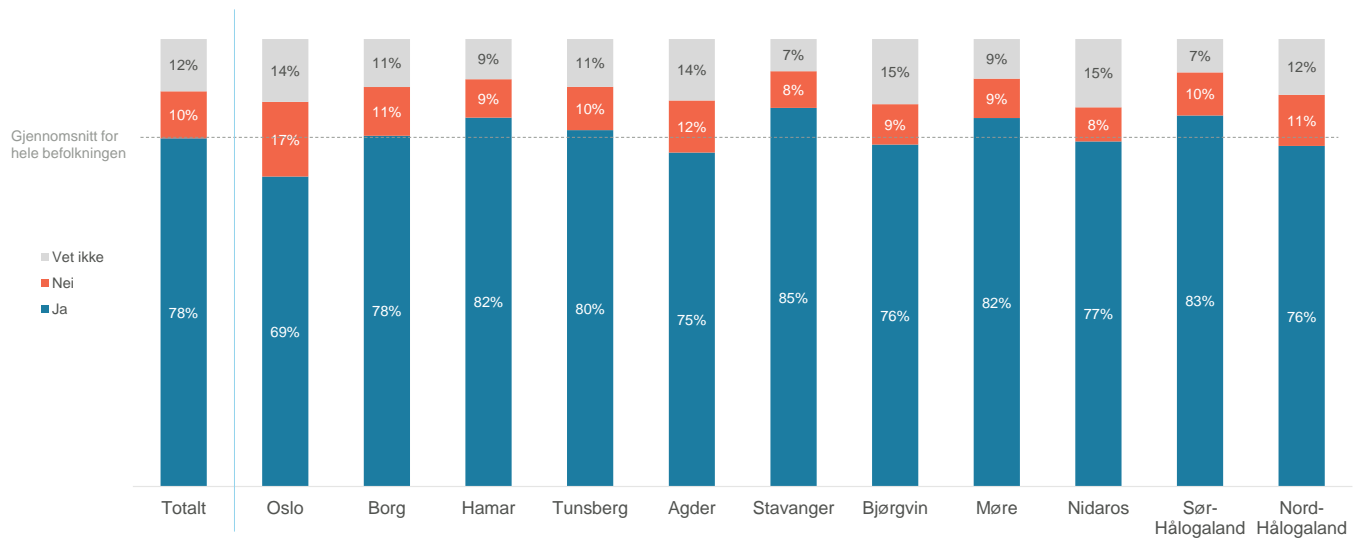
## BESØKSFREKVENNS: Antall kirkebesøk, pr bispedømme





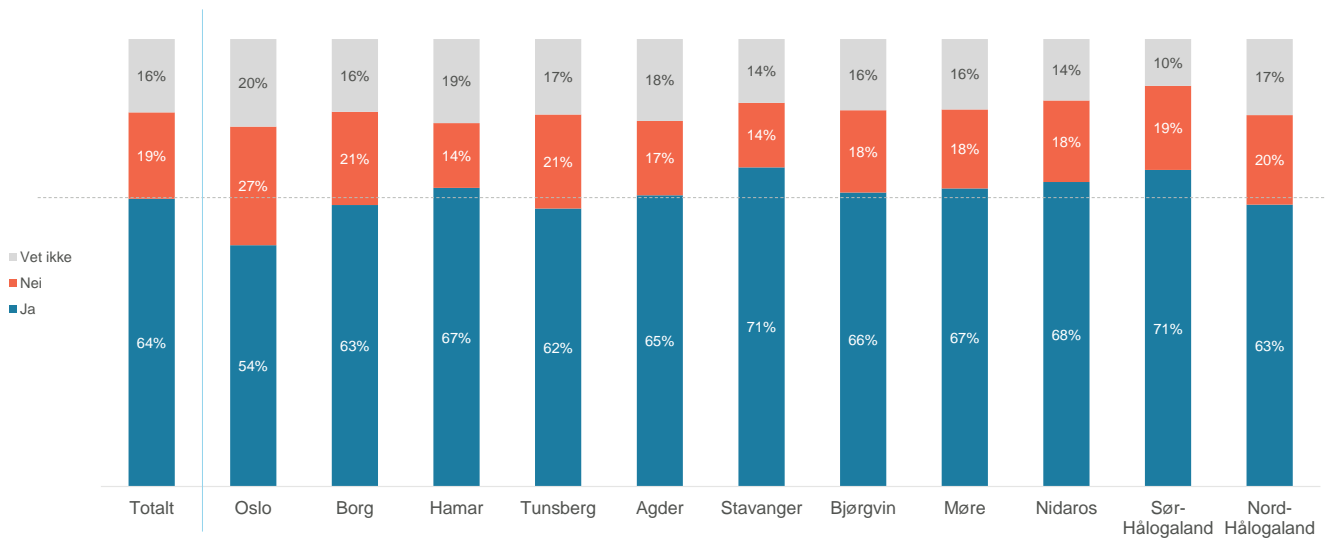


## DÅP: Andel medlemmer som ville valgt dette i dag - pr bispedømme



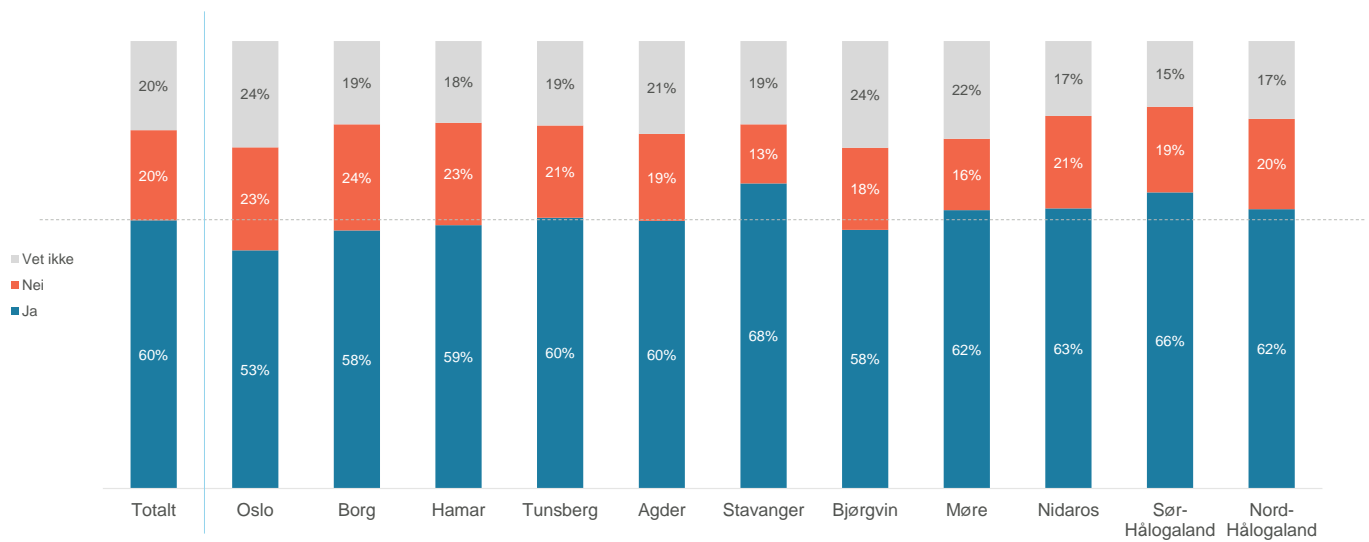


## KIRKELIG KONFIRMASJON: Andel medlemmer som ville valgt dette i dag - pr bispedømme



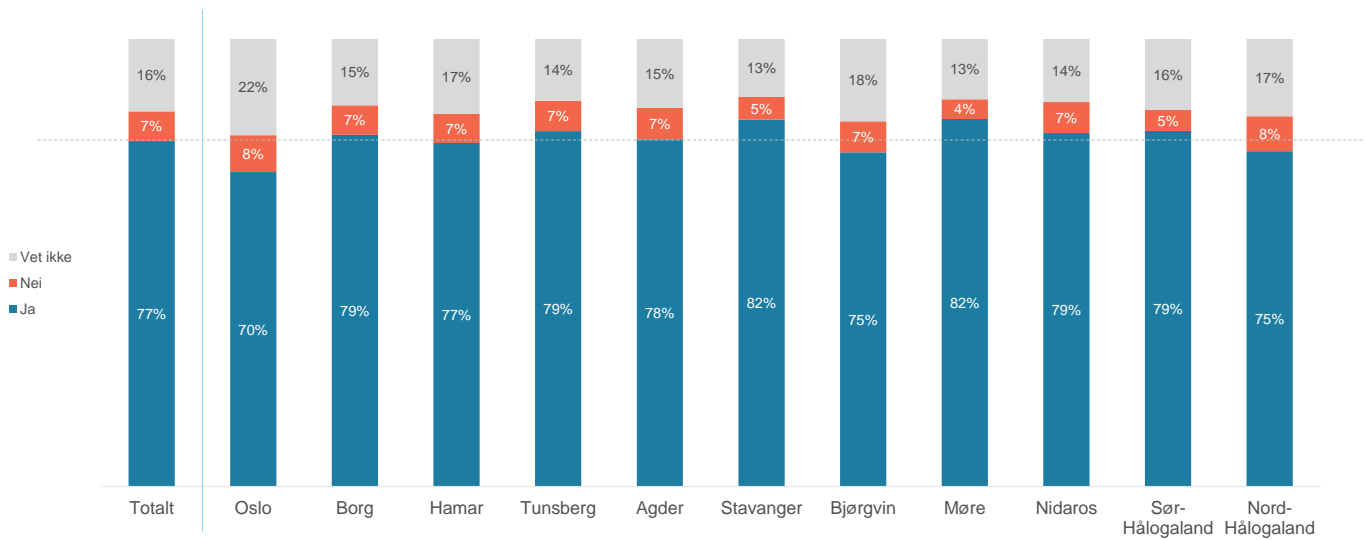


## KIRKELIG VIELSE: Andel medlemmer som ville valgt dette i dag - pr bispedømme

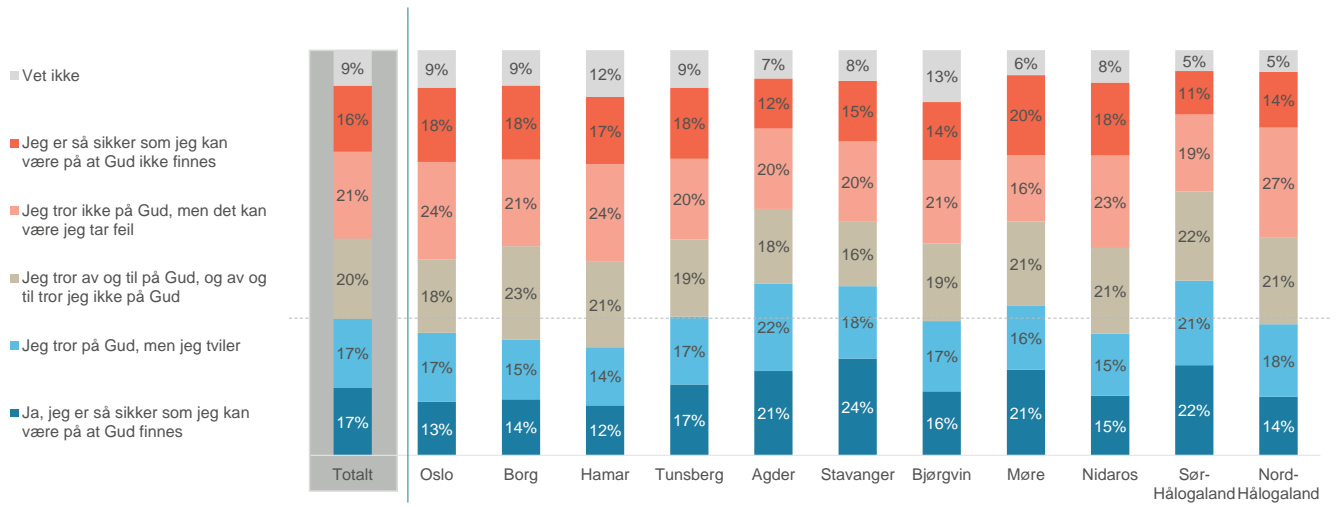




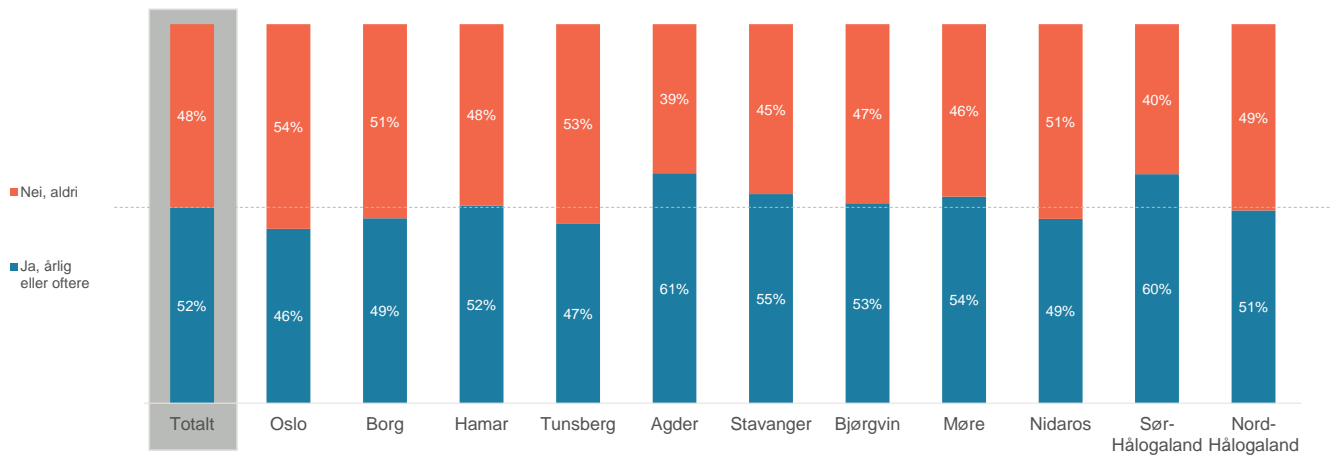
## KIRKELIG BEGRAVELSE: Andel medlemmer som ønsker dette i dag - pr bispedømme



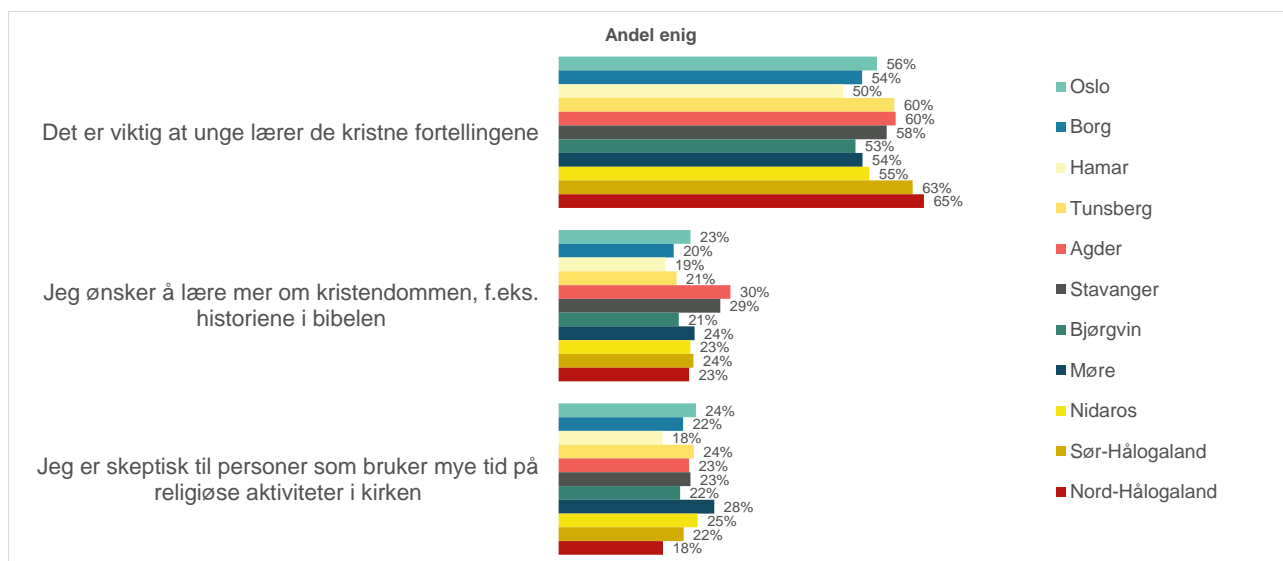
## TRO: Andel medlemmer som tror på Gud - pr bispedømme



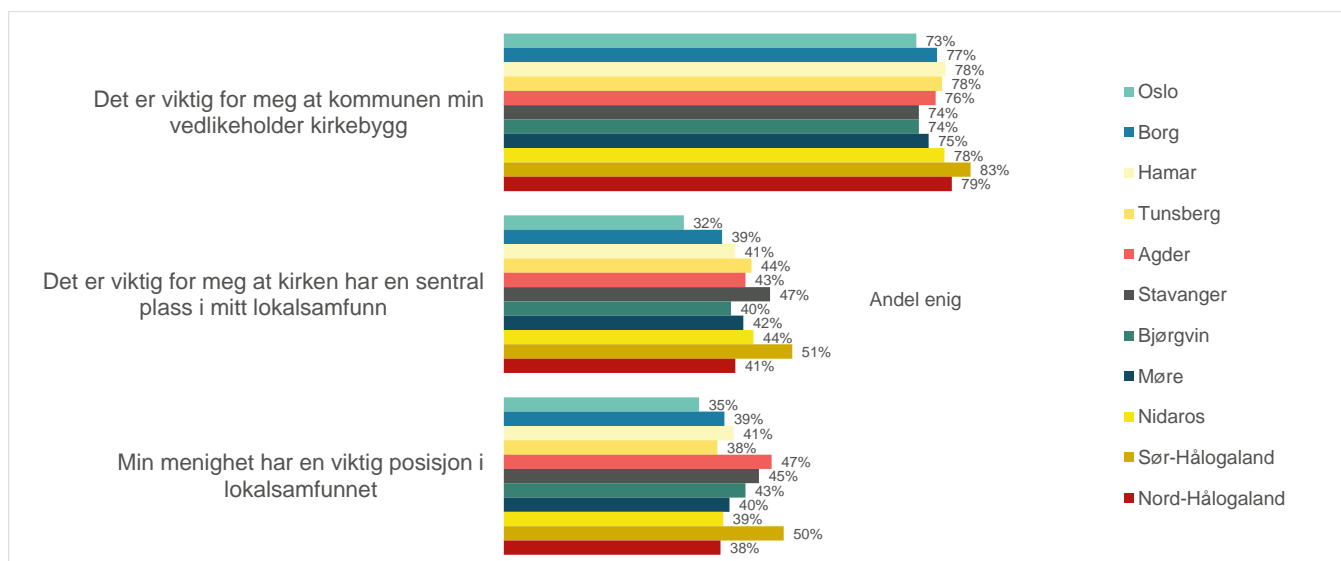
## BØNN: Andel medlemmer som ber – pr bispedømme



## Holdninger til lokalkirken/menigheten – pr bispedømme

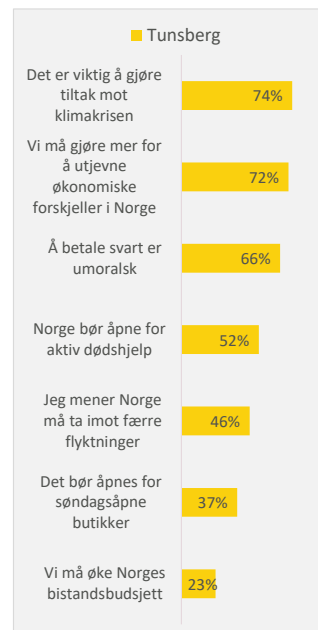
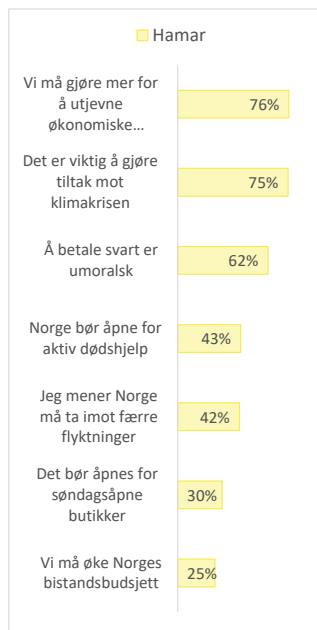
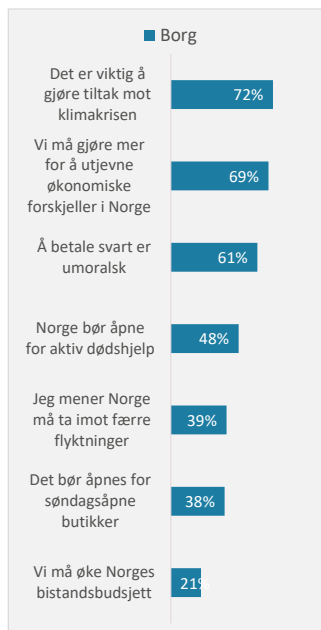
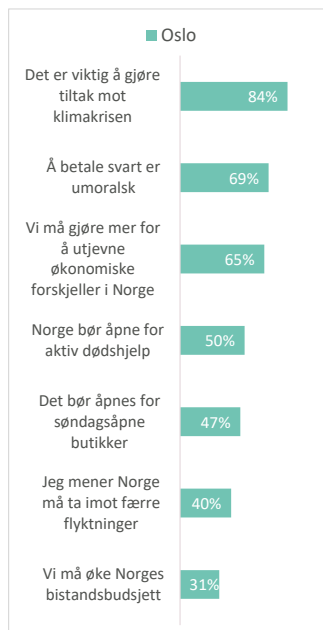


## Holdninger til lokalkirken/menigheten – pr bispedømme

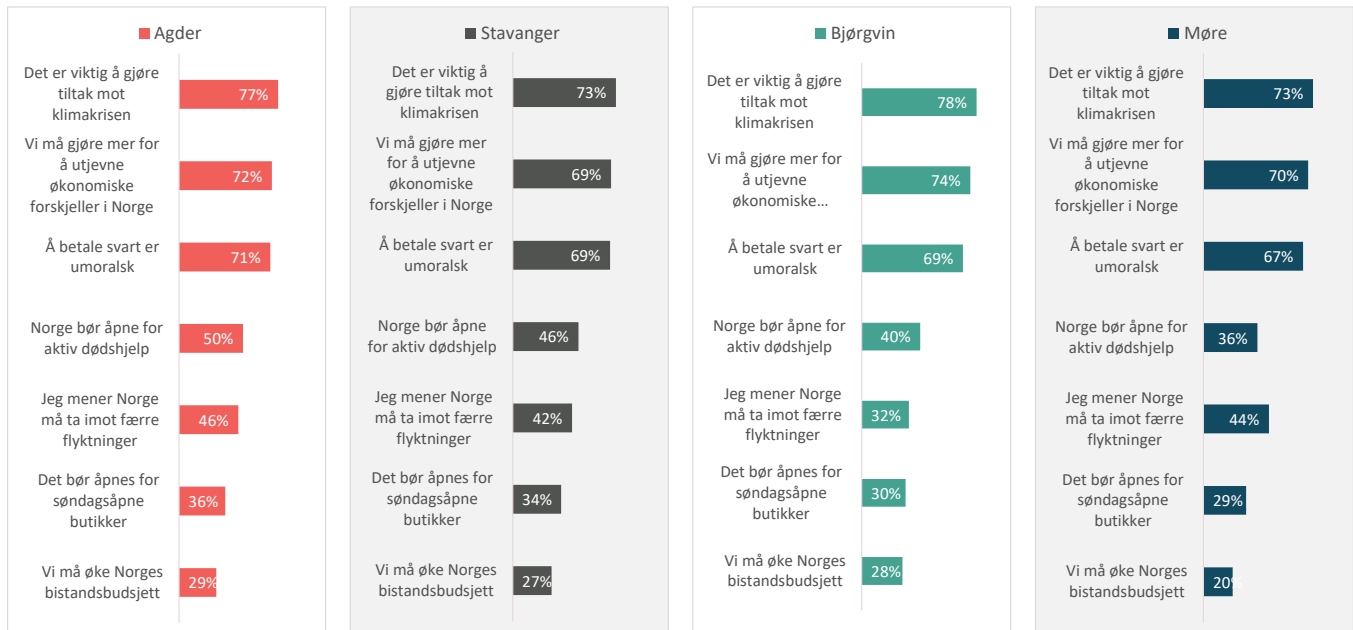




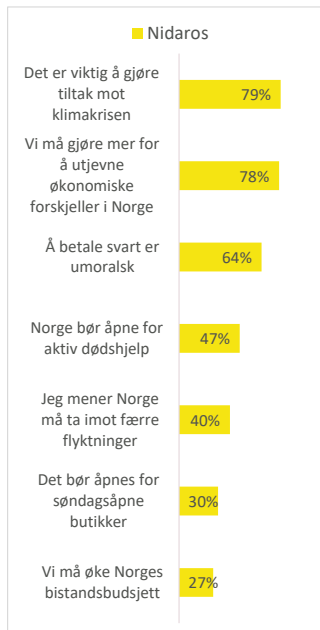
# Verdisyn – andel enig pr bispedømme



# Verdisyn – andel enig pr bispedømme

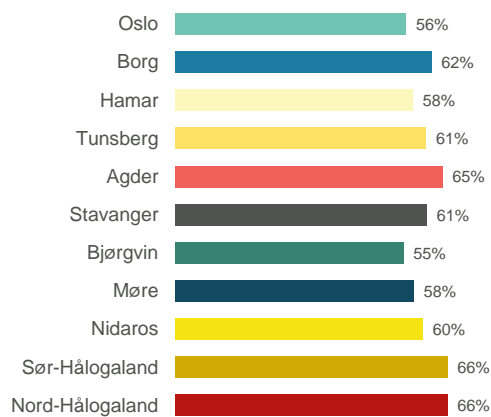


# Verdisyn – andel enig pr bispedømme

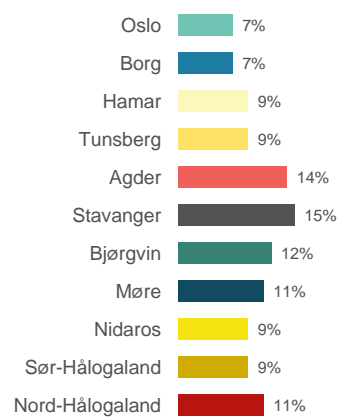


## Holdninger til kirken – pr bispedømme

Andel av medlemmene som oppgir at de er positive til kirken



Andel av medlemmene som mener kirken er god til å "markedsføre" seg selv



Dette punktet på sakslisten er unntatt offentlighet.