



DEN NORSKE KIRKE

Kirken i Odal

ODAL KIRKELIGE FELLESRÅD

Postboks 123

2101 SKARNES

Orgnr. : 976987918

Tlf.: +47629678820

E-post: postodal@kirken.no

Brannvernhandbok

Godkjent av: Per Ivar Sveheim
Utarbeidet av: Per Ivar Sveheim
Opprettet dato: 28.09.2023
Revidert dato: 28.09.2023
Revisjonsnummer: 1
Dokumentnummer:



KONTAKTER ODAL KIRKELIGE FELLESRÅD	3
INSTRUKS FOR BRANNVERNLEDER	4
ROLLER OG ANSVAR VED BRANN OG SYKDOM UNDER KIRKELIGE SEREMONIER	5
INSTRUKS FOR LEIETAGERS BRANNANSVARLIG	7
INSTRUKS FOR KONTROLL OG VEDLIKEHOLD AV BRANNVERNUTSTYR/INSTALLASJONER	9
INSTRUKS FOR BRANNØVELSER	10
RØMNINGSVEIER SAND KIRKE	11
RØMNINGSVEIER MO KIRKE	12
RØMNINGSVEIER OPPSTAD KIRKE	13
RØMNINGSVEIER STRØM KIRKE	14
RØMNINGSVEIER TRAUTSKOGEN KAPELL	15
RØMNINGSVEIER ULLERN KIRKE	16
MØTEPlass VED BRANN OG ULYKKE - STRØM KIRKE	17
MØTEPlass VED BRANN OG ULYKKE - OPPSTAD KIRKE	18
MØTEPlass VED BRANN OG ULYKKE - MO KIRKE	19
MØTEPlass VED BRANN OG ULYKKE - SAND KIRKE	20
MØTEPlass VED BRANN OG ULYKKE - ULLERN KIRKE	21
INSTRUKS OG ARBEIDSTILLATELSE FOR VARME ARBEIDER	22
INSTRUKS FOR LAGRING OG BEHANDLING AV BRANNFARLIG VARE	23



Kontakter Odal kirkelige fellesråd

Tittel	Kontakter Odal kirkelige fellesråd	Avdeling	Uspesifisert
Opprettet	28.09.2023	Type	Instruks
Dokumentnummer	1	Sist revidert	28.09.2023
Revisjonsnummer	1	Sist revidert av	Per Ivar Sveheim
Godkjent av	Per Ivar Sveheim	Kategori	1. Brann og beredskap

Brannvernleder	Kirkeverge	Per-Ivar Sveheim	41623190
	Ass kirkeverge	Line Hemma	41508666
	Kirketjenerformann	Bjørn Myhrer	90023986
	Kirketjener	Rune Nor	40919017
	Kirketjener	Bjarne Flåseth	48145803
	Kirketjener	Øyvind Bråten	97964529
Verneombud	Kirketjener	Randi Evensen	40919016
	Brannvesen	110	



Instruks for brannvernleder

Tittel	Instruks for brannvernleder	Avdøling	Uspesifisert
Opprettet	28.09.2023	Type	Instruks
Dokumentnummer	2	Sist revidert	
Revisjonsnummer	1	Sist revidert av	Per Ivar Sveheim
Godkjent av	Per Ivar Sveheim	Kategori	1. Brann og beredskap

FORMÅL

Brannvernleder har det overordnede ansvaret for at det organisatoriske brannvernarbeidet til enhver tid er forskriftsmessig.

GENERELL INSTRUKS

Brannvernleder skal:

1. Drive jevnlig ettersyn og vedlikehold av branntekniske installasjoner, teknisk utstyr mm.
2. Utføre jevnlig kontroll i henhold til egenkontrollen i den branntekniske dokumentasjonen.
3. Påse at byggets drift og organisering til enhver tid er i henhold til Forskrift om brannforebyggende tiltak og tilsyn.
4. Delta på brannsyn, stå for korrespondanse med brannvesen og utbedre pålegg gitt av brannmyndighetene.
5. Ha ansvaret for gjennomføring, planlegging og rapportering av alle brannøvelser.
6. Påse at alt vedlikeholdsarbeid og bygningsmessige endringer blir utført i henhold til gjeldende lover og forskrifter.
7. Ha myndighet til å bestille arbeid/materiell som er nødvendig for brann- og personsikkerheten i bygget.
8. Påse at branninstrukser, rømningsplaner og orienteringstavler er intakte, oppdaterte og gjort kjent for alle ansatte i brannobjektet.
9. Oppdatere den branntekniske dokumentasjonen, og fremlegge denne ved brannsyn.



Roller og ansvar ved brann og sykdom under kirkelige seremonier

Tittel	Roller og ansvar ved brann og sykdom under kirkelige seremonier	Avdeling	Uspesifisert
Opprettet	28.09.2023	Type	Instruks
Dokumentnummer	3	Sist revidert	28.09.2023
Revisjonsnummer	1	Sist revidert av	Per Ivar Sveheim
Godkjent av	Per Ivar Sveheim	Kategori	1. Brann og beredskap

FORMÅL

Tydelige roller og ansvar dersom det inntreffer brann eller akutt sykdom under kirkelige seremonier.

GENERELL INSTRUKS

Ansvar og roller ved brann

Prestens ansvar ved brann

1. Evakuere kirkerommet
2. Lukke dører og vinduer
3. Lede arbeidet på møteplass

Kantor sitt ansvar ved brann

1. Evakuere galleriet
2. Lukk dører og vinduer
3. Møt opp på møteplass
4. Meld fra til presten

Kirketjeners ansvar ved brann

1. Slå inn alarmen og/eller ring 110
2. Finn ut hvor det brenner
3. Forsøk å slokke
4. Ta imot nødetat

Kirkevert 1 sitt ansvar (kirkevert plassert bak i kirkerommet) ved brann

1. Evakuere våpenhus og andre rom bak i kirken
2. Lukk vinduer og dører
3. Bistå prest med å sjekke at kirkerommet er tømt
4. Møt opp på møteplass
5. Meld fra til og bistå presten i arbeidet på møte plass



Kirkevert 2 sitt ansvar (kirkevert plassert foran i kirkerommet) ved brann

1. Evakuere sakristi og andre rom foran i kirken
2. Lukk vinduer og dører
3. Bistå prest med å sjekke at kirkerommet er tømt
4. Møt opp på møteplass
5. Meld fra til og bistå presten i arbeidet på møte plass

Ansvar og roller ved akutt sykdom i kirkerommet

Prestens ansvar ved akutt sykdom

1. Lede og informere
2. Ta seg av pårørende

Kirketjeners ansvar akutt sykdom

1. Ringe 113
2. Starte førstehjelp

Kirkevert 1 sitt ansvar (kirkevert plassert bak i kirkerommet) ved brann

1. Bistå med førstehjelp

Kirkevert 2 sitt ansvar (kirkevert plassert foran i kirkerommet) ved brann

1. Ta imot ambulanse

VED BRANN

Prest

1. Evakuere kirkerommet
2. Lukk dører og vinduer
3. Led arbeidet på møteplass

Kantor

1. Evakuere galleriet
2. Lukk dører og vinduer
3. Møt opp på møteplass
4. Meld fra til Presten

Kirketjener

1. Slå inn alarmen og / eller ring **110**.
2. Finn ut hvor det brenner.
3. Forsøk å slokke.
4. Ta imot nødetat

Nødtelefoner

110 Brann

112 Politi

113 Ambulanse

Kirkevert 1

Bak i kirkerommet

1. Evakuer våpenhus, og andre rom bak i kirken
2. Lukk vinduer og dører.
3. Bistå prest med å sjekke at kirkerommet er tømt.
4. Møt opp på møteplass
5. Meld fra til og bistå presten i arbeidet på møteplass

Kirkevert 2

Foran i kirkerommet

1. Evakuere sakristi, og andre rom bak i kirken
2. Lukk vinduer og dører.
3. Bistå prest med å sjekke at kirkerommet er tømt.
4. Møt opp på møteplass
5. Meld fra til og bistå presten i arbeidet på møteplass

Odal kirkelige fellesråd

Akutt sykdom – snu arket

Ved akutt sykdom

Prest

1. Lede og informere
2. Ta seg av pårørende

Kirkevert 1

Bak i kirkerommet

Bistå med førstehjelp

Kirketjener

1. Ringe **113**.
2. Starte førstehjelp

Kirkevert 2

Foran i kirkerommet

Ta imot ambulanse.



Stabilt sideleie



Ved hjerte lungeredning

- 2 innblåsinger
- 30 kompresjoner

Nødtelefoner

110 Brann

112 Politi

113 Ambulanse

Odal kirkelige fellesråd



Instruks for leietagers brannansvarlig

Tittel	Instruks for leietagers brannansvarlig	Avdeling	Uspesifisert
Opprettet	28.09.2023	Type	Instruks
Dokumentnummer	5	Sist revidert	28.09.2023
Revisjonsnummer	1	Sist revidert av	Per Ivar Sveheim
Godkjent av	Per Ivar Sveheim	Kategori	1. Brann og beredskap

FORMÅL

Ved leie av kirken skal leietaker alltid peke ut en brannansvarlig. Denne har ansvar for at brannsikkerheten blir ivaretatt og har hovedansvaret for organiseringen i en eventuell brannsituasjon.

GENERELL INSTRUKS

Leietagers brannansvarlig skal:

På forhånd

1. Vite hvor brannalarmsentralen er og hva du gjør dersom noe skjer.
2. Vite hvor du kan ringe dersom noe skjer
3. Vite hvor slukkemidler er plassert i kirken
4. Vite hvor manuelle meldere er plassert
5. Ha lest de viktigste sidene i den utleverte branndokumentasjonen.
6. Sørge for at det er utplassert brannvakt foran og bak i kirkerommet og evt. på galleri dersom det skal benyttes. Antall brannvakter må tilpasses det antall personer som vil befinne seg i kirken.
7. Sørge for at brannvakter er kjent med rømningsveier og at de vet hvor slukkeutstyr befinner seg.
8. Sørge for at antall personer i kirken ikke overstiger det antallet som er tillatt.
9. Sørge for at alle rømningsveier er blokkeringsfrie og at alle dører i rømningsveier er låst opp.
10. Overnatting i kirken er ikke tillatt uten tillatelse fra kirkevergen.

Ved alarm

1. Møte ved brannalarmsentralen og undersøke om det virkelig er brann.
2. Ved falsk alarm ringe brannvesenet på 110 raskest mulig.
3. Varsle alle om at det er falsk alarm.
4. Tilbakestille alarmsentralen i samråd med brannvesenet.



Ved brann

- A. Gi informasjon om rømningsveiene og at alle skal gå ut.
- B. Gi informasjon om møteplass.
- C. Ringe brannvesenet på 110.
- D. Organisere evakuering og slokking.
- E. Orienterer brannvesenet om situasjonen når de kommer.

Leietakers brannansvarlig varsler kirkevergen eller assisterende kirkeverge ved branntilfelle / falsk alarm / teknisk feil.



Instruks for kontroll og vedlikehold av brannvernutstyr/installasjoner

Tittel	Instruks for kontroll og vedlikehold av brannvernutstyr/installasjoner	Avdeling	Uspesifisert
Opprettet	28.09.2023	Type	Instruks
Dokumentnummer	6	Sist revidert	28.09.2023
Revisjonsnummer	1	Sist revidert av	Per Ivar Sveheim
Godkjent av	Per Ivar Sveheim	Kategori	1. Brann og beredskap

FORMÅL

Sørge for at kvalifisert personell foretar jevnlig kontroll, ettersyn og vedlikehold av installasjoner, utstyr, konstruksjoner med mer for å forhindre teknisk forfall som kan redusere brann sikkerheten.

GENERELL INSTRUKS

Kontroll og ettersyn gjøres som del av stedlig månedlig HMS-kontroll. Avvik rapporteres i Avonova avvikssystem.



Instruks for brannøvelser

Tittel	Instruks for brannøvelser	Avdeling	Uspesifisert
Opprettet	28.09.2023	Type	Instruks
Dokumentnummer	7	Sist revidert	28.09.2023
Revisjonsnummer	1	Sist revidert av	Per Ivar Sveheim
Godkjent av	Per Ivar Sveheim	Kategori	1. Brann og beredskap

FORMÅL

At det jevnlig gjennomføres kvalitativ gode brannøvelser for alle ansatte.

GENERELL INSTRUKS

Hyppighet:

Det skal gjennomføres en brannøvelse pr. år.

Aktuelle øvelsesmomenter:

- varsling
- evakuering
- brannteori
- bruk av håndslukkeutstyr
- forebyggende brannvern

Dokumentasjon:

Brannøvelsene skal dokumenteres. Dokumentasjonen skal inneholde hvilken opplæring partene hadde før øvelsen, hvordan øvelsen ble gjennomført, hvem som deltok og hvilken læring øvelsen gav.



Rømningsveier Sand kirke

Tittel	Rømningsveier Sand kirke	Avdelling	Uspesifisert
Opprettet	28.09.2023	Type	Instruks
Dokumentnummer	8	Sist revidert	28.09.2023
Revisjonsnummer	1	Sist revidert av	
Godkjent av	Per Ivar Sveheim	Kategori	1. Brann og beredskap

FORMÅL

At et foreligger tegninger som gjør det mulig å gjøre seg kjent med rømningsveier og slukkeutstyr.

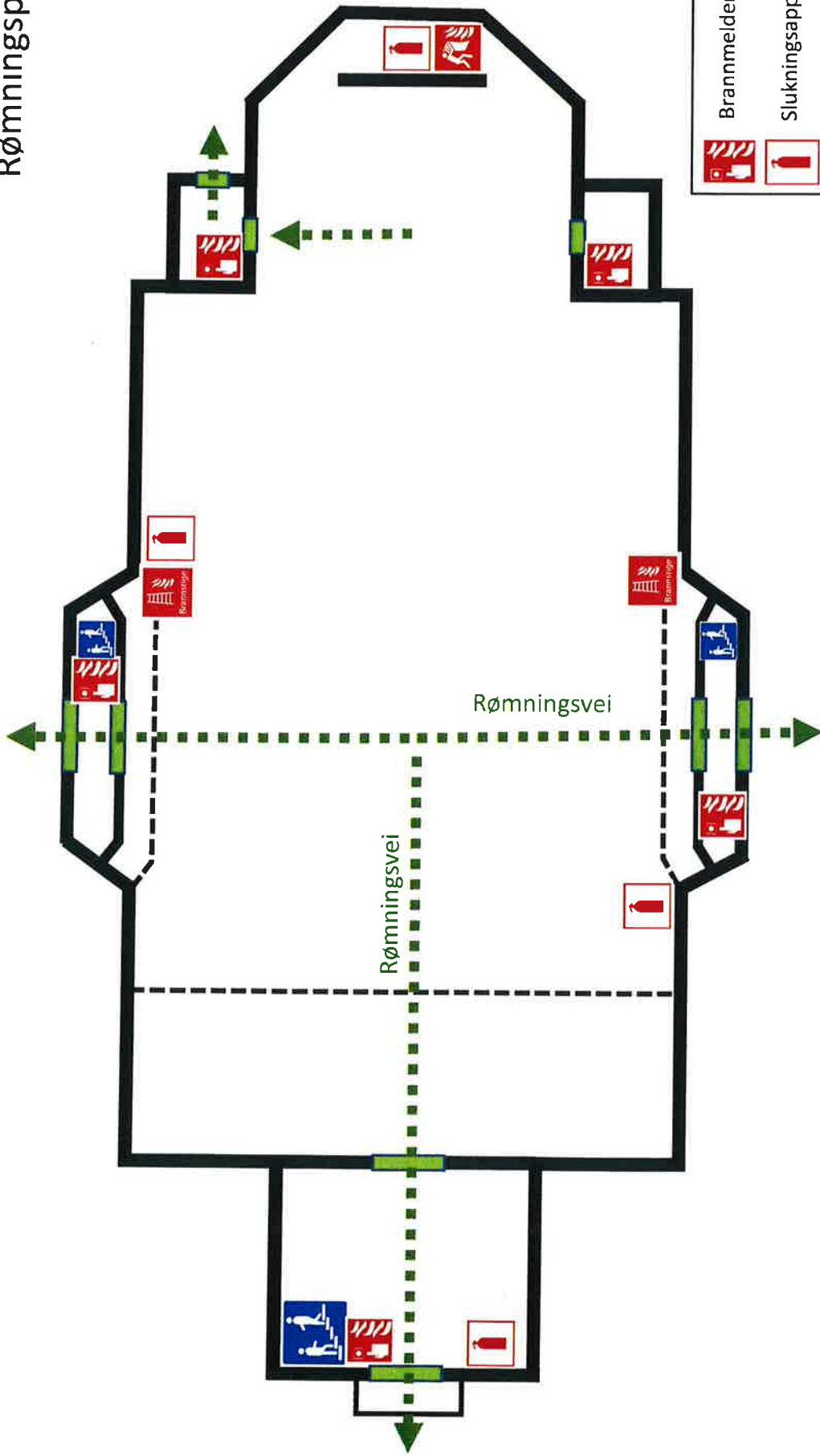
GENERELL INSTRUKS

Den som har et brannvernansvar ved arrangement i Sand kirke plikter å være kjent med alle rømningsveier og hvor slukkeutstyr befinner seg.

Den som har et brannvernansvar ved arrangement i Sand kirke plikter å sørge for at alle dører berørt av en rømningsvei er oppåste i forkant av arrangementet.

Den som har et brannvernansvar ved arrangement i Sand kirke plikter å sørge for at alle rømningsveier er blokkeringsfrie.

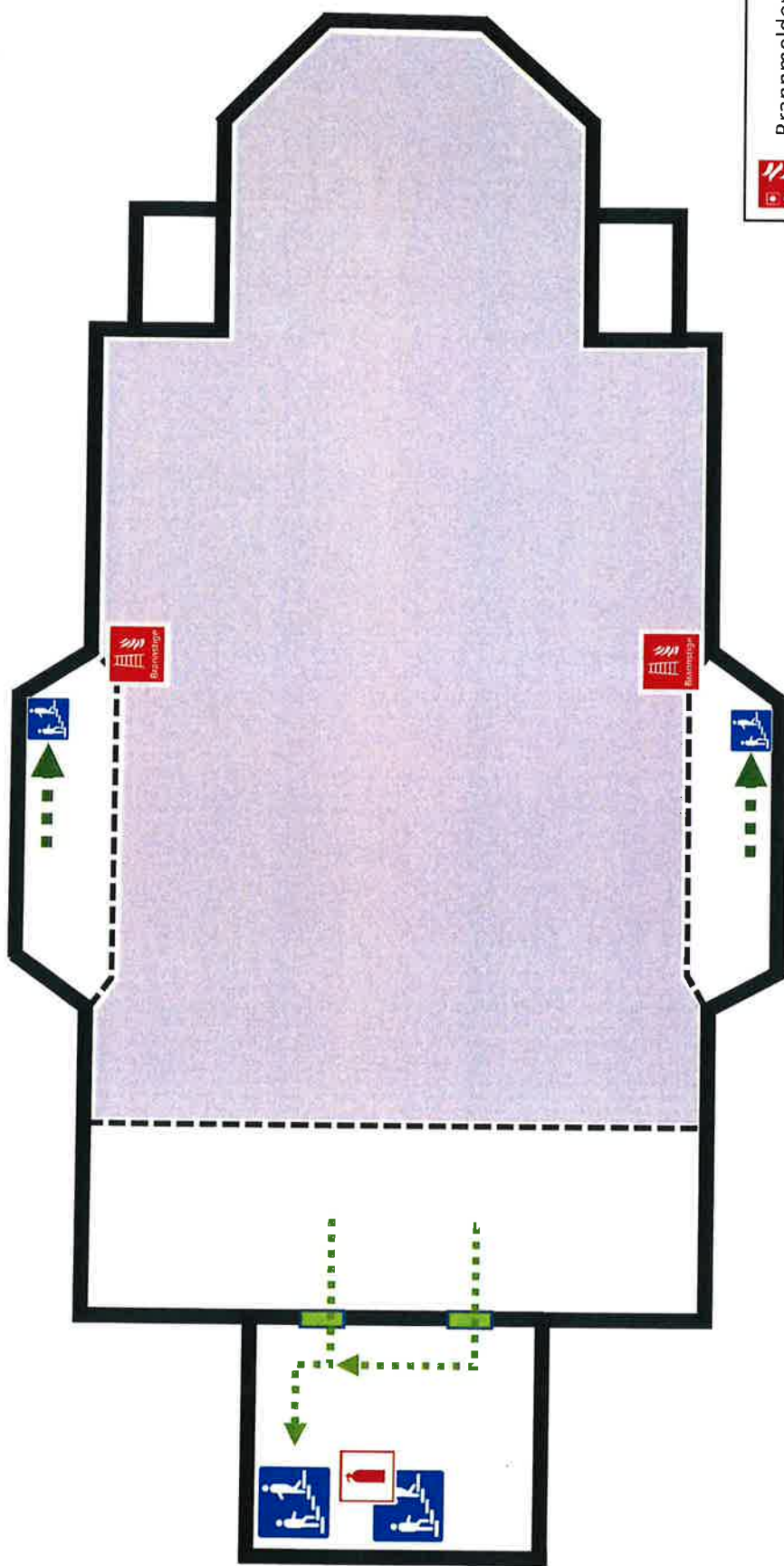
Rømningsplan








	Brannmelder
	Slukningsapparat
	Brannteppe
	Hjertestarter
	Brannsentral
	Brannstige

Sand kirke
Hovedplan
Maks antall personer: 450


Rømningsplan



- | | |
|---|------------------|
|  | Brannmelder |
|  | Slukningsapparat |
|  | Brannteppe |
|  | Hjertestarter |
|  | Brannsentral |
|  | Brannstige |

Sand kirke
Galleri

Rømningsplan



- Brannmelder
- Slukningsapparat
- Branneppe
- Hjertestarter
- Brannsentral
- Brannstige

Sand kapell



Rømningsveier Mo kirke

Titel	Rømningsveier Mo kirke	Avdeling	Uspesifisert
Opprettet	28.09.2023	Type	Instruks
Dokumentnummer	9	Sist revidert	28.09.2023
Revisjonsnummer	1	Sist revidert av	Per Ivar Sveheim
Godkjent av	Per Ivar Sveheim	Kategori	1. Brann og beredskap

FORMÅL

At et foreligger tegninger som gjør det mulig å gjøre seg kjent med rømningsveier og slokkeutstyr.

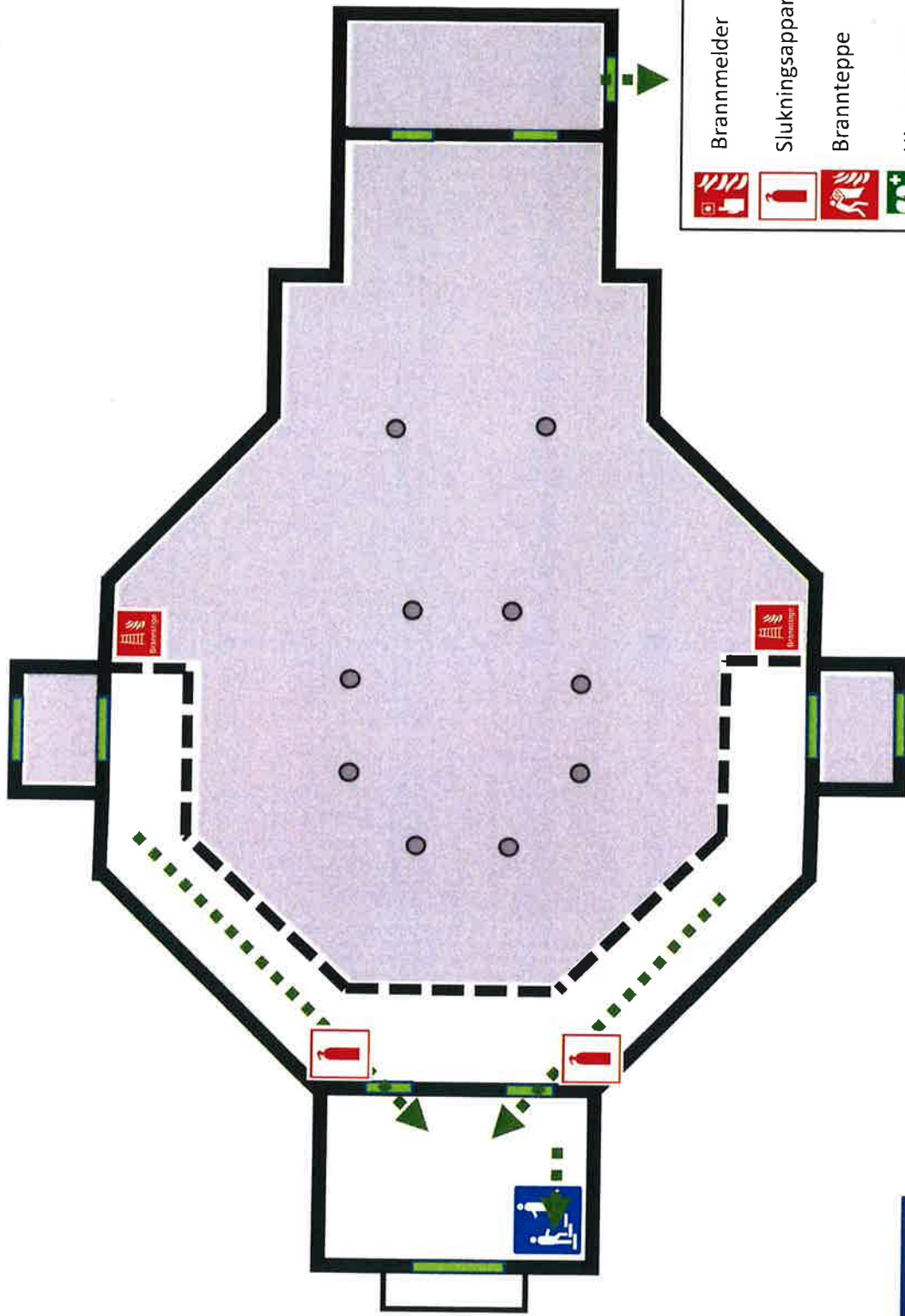
GENERELL INSTRUKS

Den som har et brannvernansvar ved arrangement i Mo kirke plikter å være kjent med alle rømningsveier og hvor slokkeutstyr befinner seg.

Den som har et brannvernansvar ved arrangement i Mo kirke plikter å sørge for at alle dører berørt av en rømningsvei er oppåste i forkant av arrangementet.

Den som har et brannvernansvar ved arrangement i Mo kirke plikter å sørge for at alle rømningsveier er blokkeringsfrie.

Rømningsplan

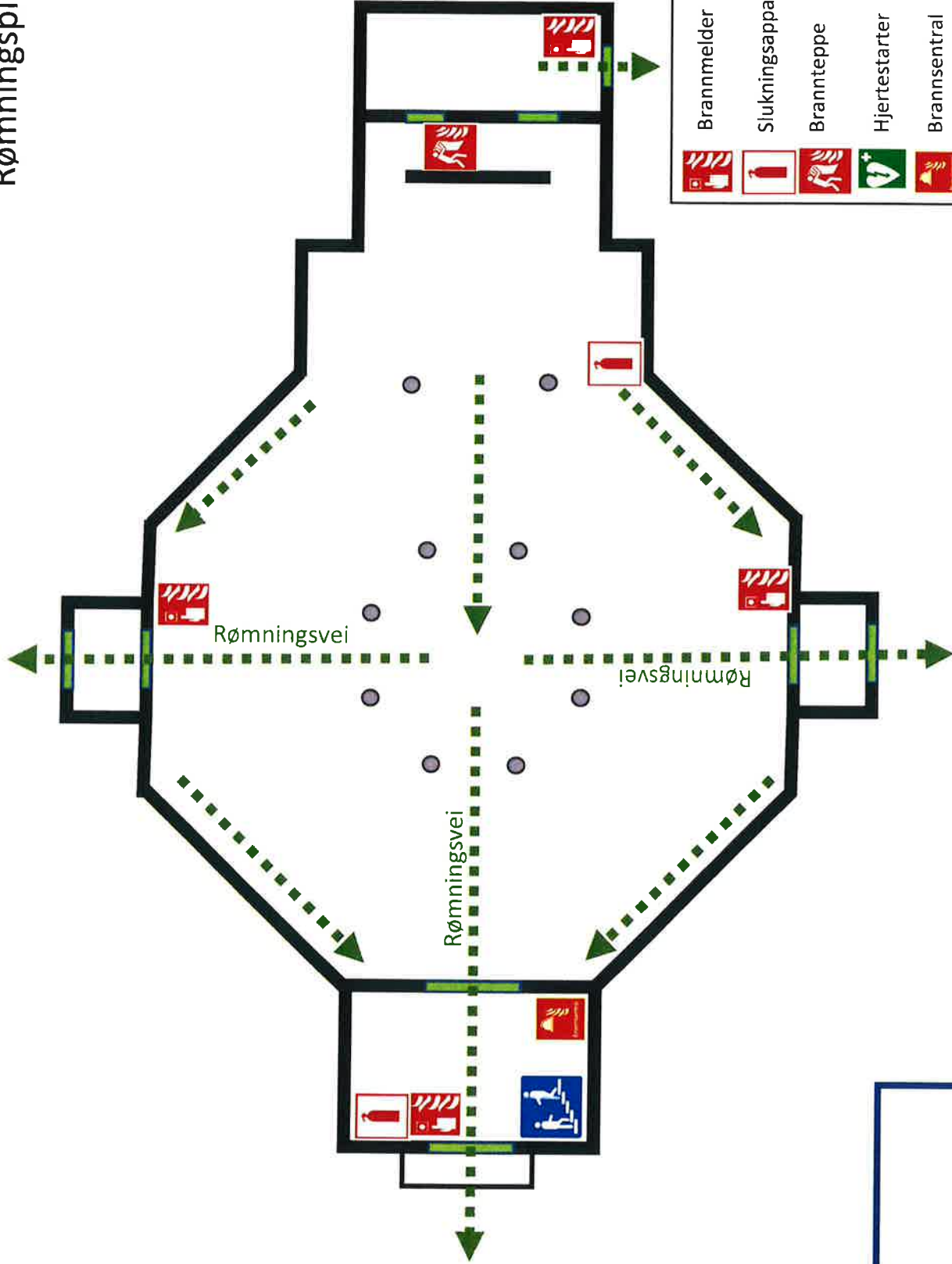


	Brannmelder
	Slukningsapparat
	Brannteppe
	Hjertestarter
	Brannsentral
	Brannstige

Mo kirke

Maks antall personer: 200

Rømningsplan

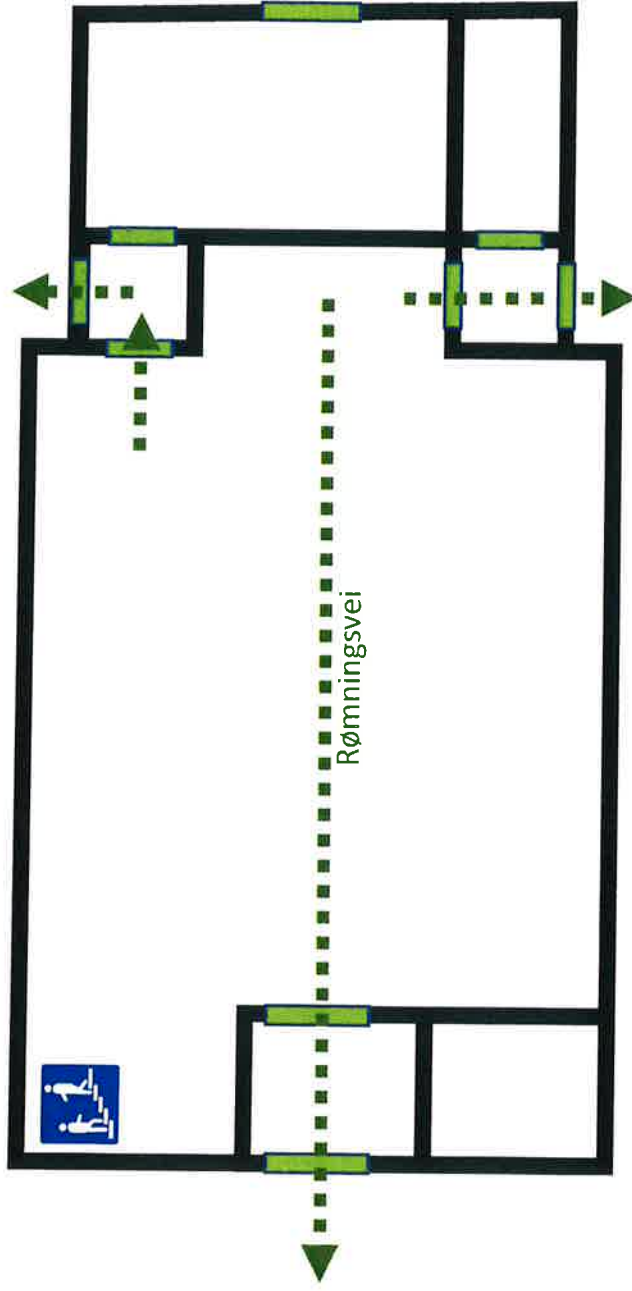








	Brannmelder
	Slukningsapparat
	Brannteppe
	Hjertestarter
	Brannsentral
	Brannstige

Mo kirke

Maks antall personer: 200

Rømningsplan



	Brannmelder
	Slukningsapparat
	Brannteppe
	Hjertestarter
	Brannsentral
	Brannstige

Mo kapell



Rømningsveier Oppstad kirke

Tittel	Rømningsveier Oppstad kirke	Avdeling	Uspesifisert
Opprettet	28.09.2023	Type	Instruks
Dokumentnummer	10	Sist revidert	28.09.2023
Revisjonsnummer	1	Sist revidert av	Per Ivar Sveheim
Godkjent av	Per Ivar Sveheim	Kategori	1. Brann og beredskap

FORMÅL

At et foreligger tegninger som gjør det mulig å gjøre seg kjent med rømningsveier og slukkeutstyr.

GENERELL INSTRUKS

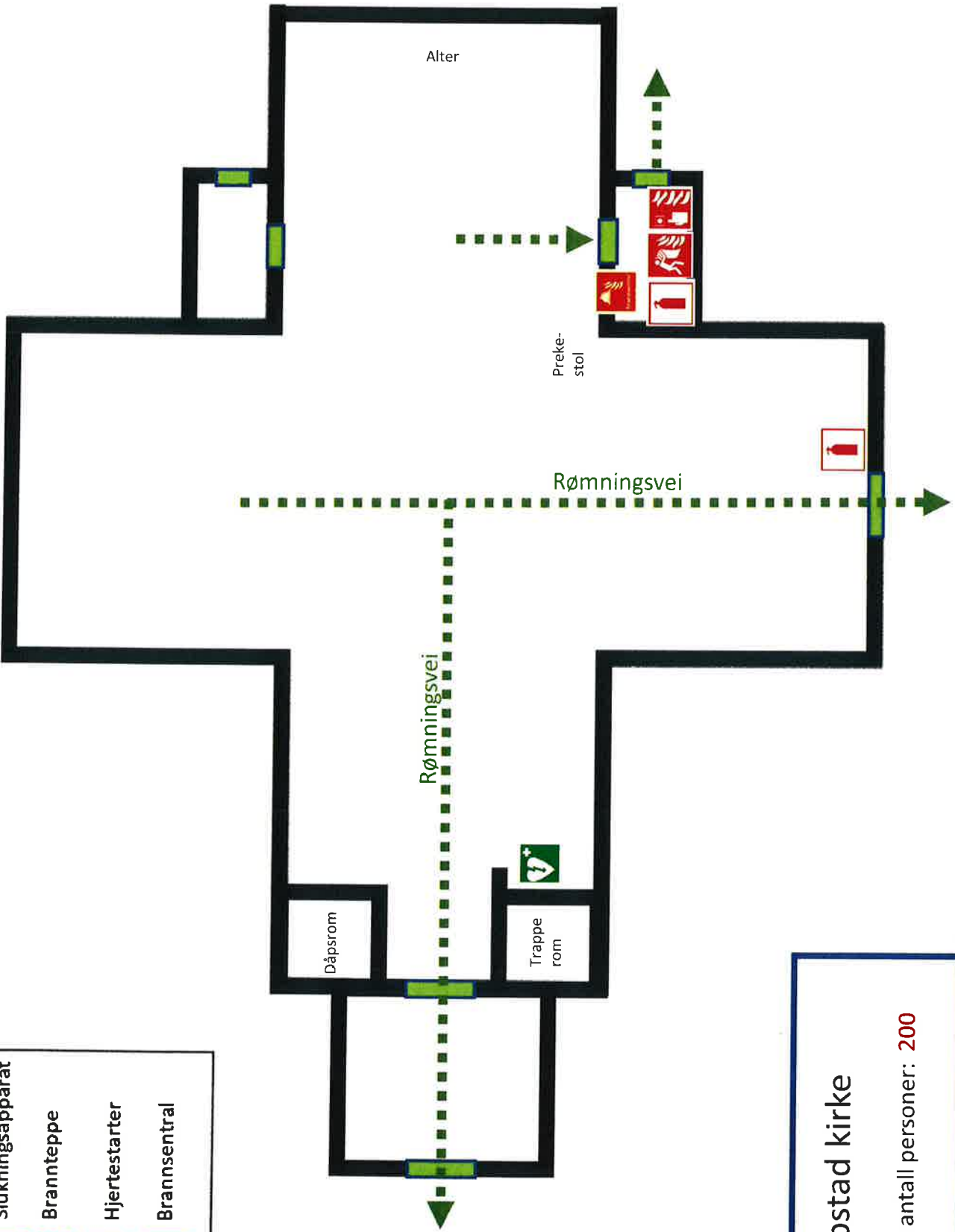
Den som har et brannvernansvar ved arrangement i Oppstad kirke plikter å være kjent med alle rømningsveier og hvor slukkeutstyr befinner seg.

Den som har et brannvernansvar ved arrangement i Oppstad kirke plikter å sørge for at alle dører berørt av en rømningsvei er oppåste i forkant av arrangementet.

Den som har et brannvernansvar ved arrangement i Oppstad kirke plikter å sørge for at alle rømningsveier er blokkeringsfrie.

Rømningsplan

	Brannmelder
	Slukningsapparat
	Brannteppe
	Hjertestarter
	Brannsentral



Oppstad kirke
Maks antall personer: 200



Rømningsveier Strøm kirke

Tittel	Rømningsveier Strøm kirke	Avdeling	Uspesifisert
Opprettet	28.09.2023	Type	Instruks
Dokumentnummer	11	Sist revidert	28.09.2023
Revisjonsnummer	1	Sist revidert av	Per Ivar Sveheim
Godkjent av	Per Ivar Sveheim	Kategori	1. Brann og beredskap

FORMÅL

At et foreligger tegninger som gjør det mulig å gjøre seg kjent med rømningsveier og slokkeutstyr.






GENERELL INSTRUKS

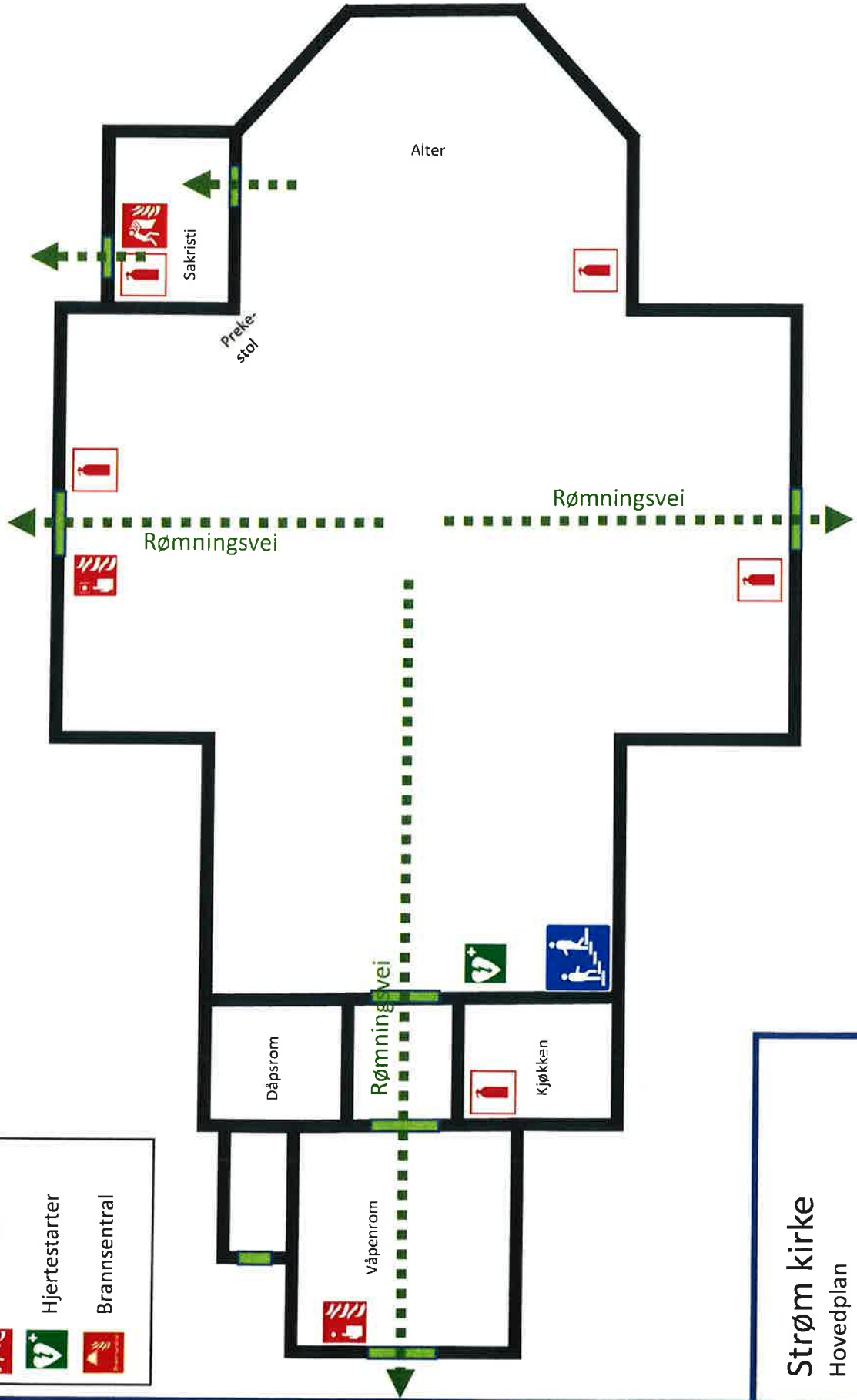
Den som har et brannvernansvar ved arrangement i Strøm kirke plikter å være kjent med alle rømningsveier og hvor slokkeutstyr befinner seg.

Den som har et brannvernansvar ved arrangement i Strøm kirke plikter å sørge for at alle dører berørt av en rømningsvei er oppåste i forkant av arrangementet.

Den som har et brannvernansvar ved arrangement i Strøm kirke plikter å sørge for at alle rømningsveier er blokkeringsfrie.

Rømningsplan






	Brannmelder
	Slukningsapparat
	Brannteppe
	Hjertestarter
	Brannsentral

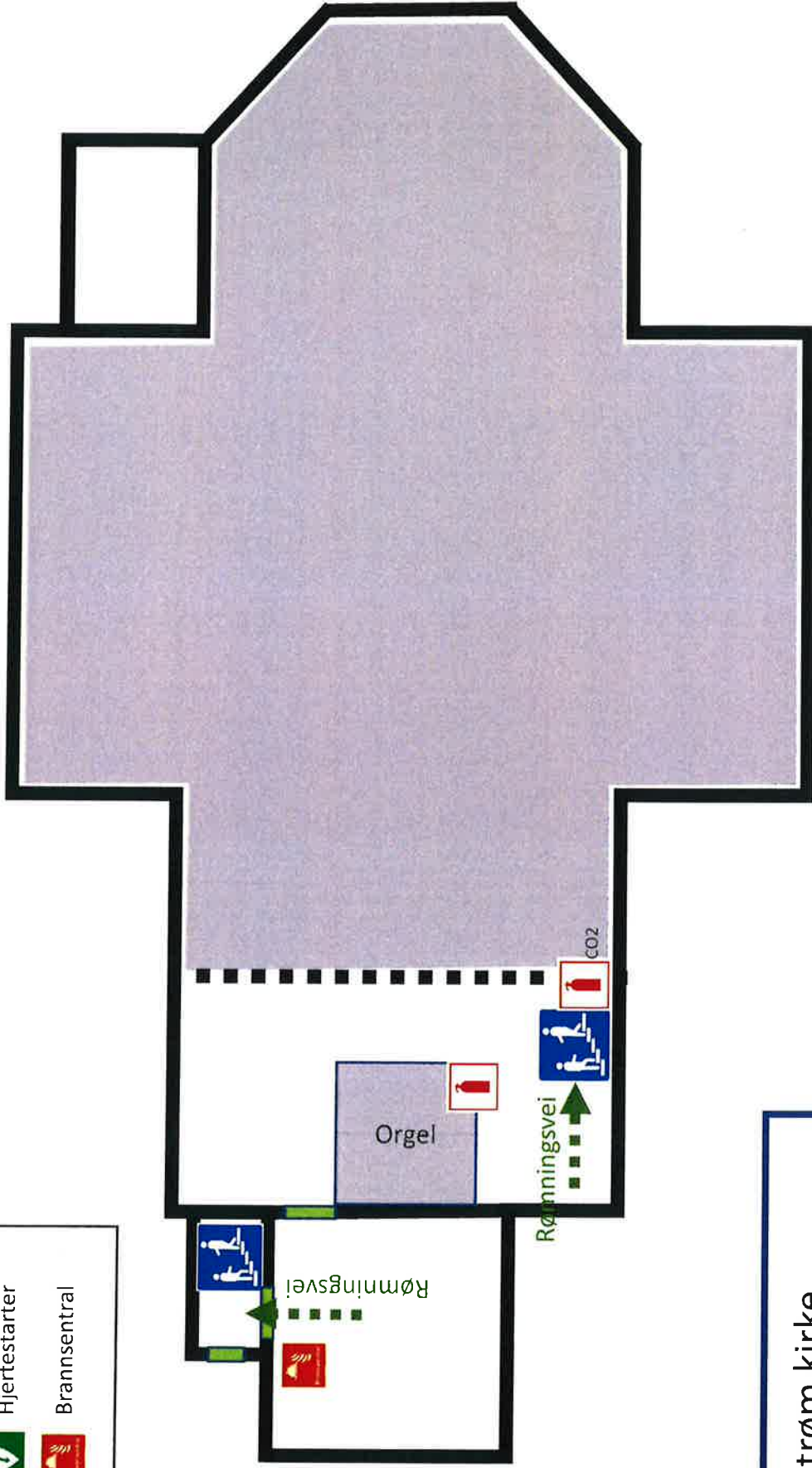


Strøm kirke
Hovedplan

Maks antall personer: 400

Rømningsplan

	Brannmelder
	Slukningsapparat
	Brannteppe
	Hjertestarter
	Brannsentral



Strøm kirke
Galleri



Rømningsveier Trautskogen kapell

Tittel	Rømningsveier Trautskogen kapell	Avdeling	Uspesifisert
Opprettet	28.09.2023	Type	Instruks
Dokumentnummer	12	Sist revidert	28.09.2023
Revisjonsnummer	1	Sist revidert av	Per Ivar Sveheim
Godkjent av	Per Ivar Sveheim	Kategori	1. Brann og beredskap

FORMÅL

At et foreligger tegninger som gjør det mulig å gjøre seg kjent med rømningsveier og slokkeutstyr.

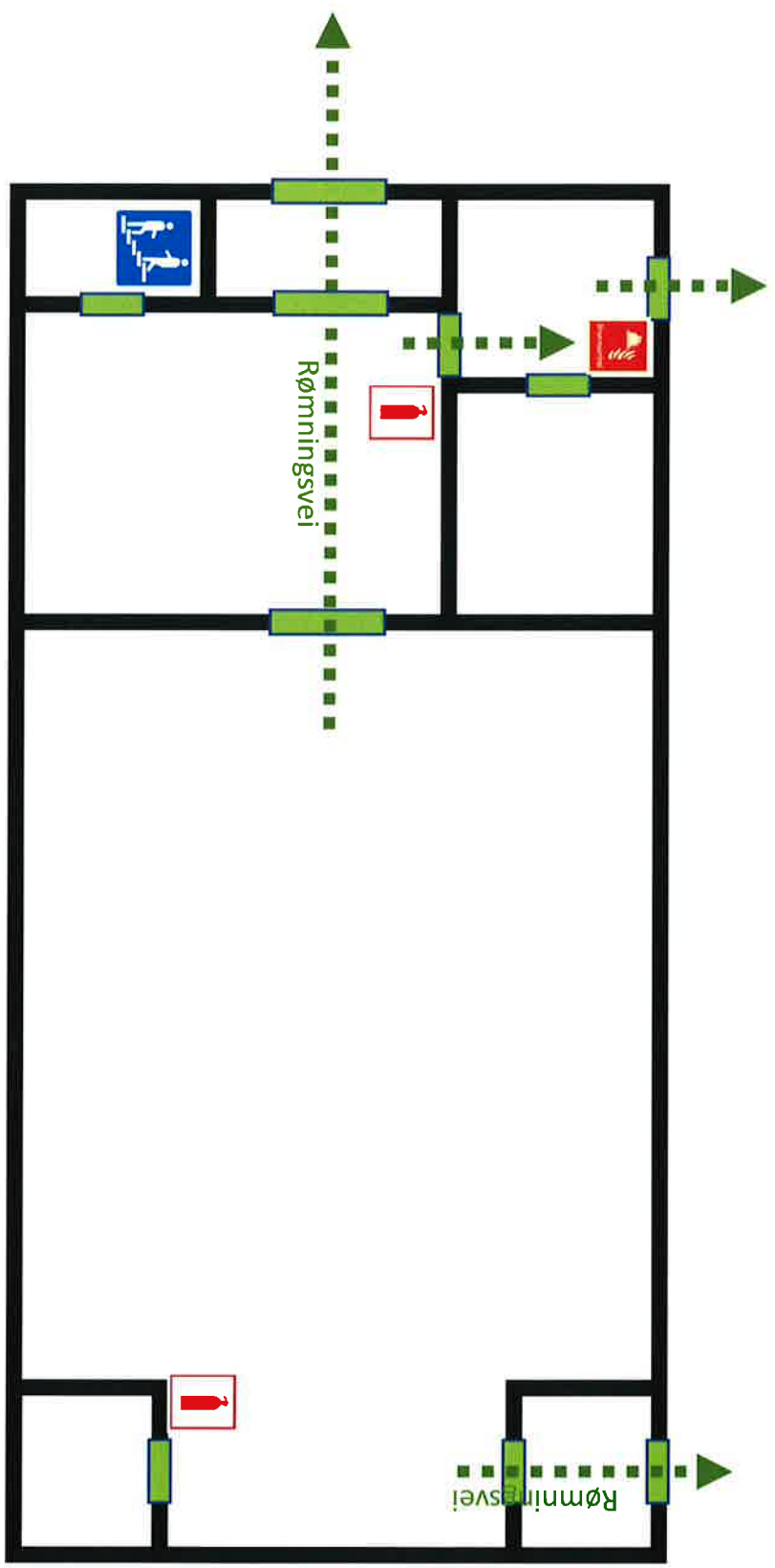
GENERELL INSTRUKS

Den som har et brannvernansvar ved arrangement i Trautskogen kapell plikter å være kjent med alle rømningsveier og hvor slokkeutstyr befinner seg.

Den som har et brannvernansvar ved arrangement i Trautskogen kapell plikter å sørge for at alle dører berørt av en rømningsvei er oppåste i forkant av arrangementet.







Den som har et brannvernansvar ved arrangement i Trautskogen kapell plikter å sørge for at alle rømningsveier er blokkeringsfrie.

Rømningsplan



Trøftskogen kapell

Maks antall personer: 90

- | | |
|---|------------------|
|  | Brannmelder |
|  | Slukningsapparat |
|  | Brannteppe |
|  | Hjertestarter |
|  | Brannsentral |
|  | Brannstige |



Rømningsveier Ullern kirke

Tittel	Rømningsveier Ullern kirke	Avdeling	Uspesifisert
Opprettet	28.09.2023	Type	Instruks
Dokumentnummer	13	Sist revidert	28.09.2023
Revisjonsnummer	1	Sist revidert av	Per Ivar Sveheim
Godkjent av	Per Ivar Sveheim	Kategori	1. Brann og beredskap

FORMÅL

At et foreligger tegninger som gjør det mulig å gjøre seg kjent med rømningsveier og slokkeutstyr.


GENERELL INSTRUKS

Den som har et brannvernansvar ved arrangement i Ullern kirke plikter å være kjent med alle rømningsveier og hvor slokkeutstyr befinner seg.

Den som har et brannvernansvar ved arrangement i Ullern kirke plikter å sørge for at alle dører berørt av en rømningsvei er oppåste i forkant av arrangementet.

Den som har et brannvernansvar ved arrangement i Ullern kirke plikter å sørge for at alle rømningsveier er blokkeringsfrie.

Rømningsplan









	Brannmelder
	Slukningsapparat
	Brannteppe
	Hjertestarter
	Brannsentral

Ullern kirke
Hovedplan

Maks antall personer: 250

Rømningsplan



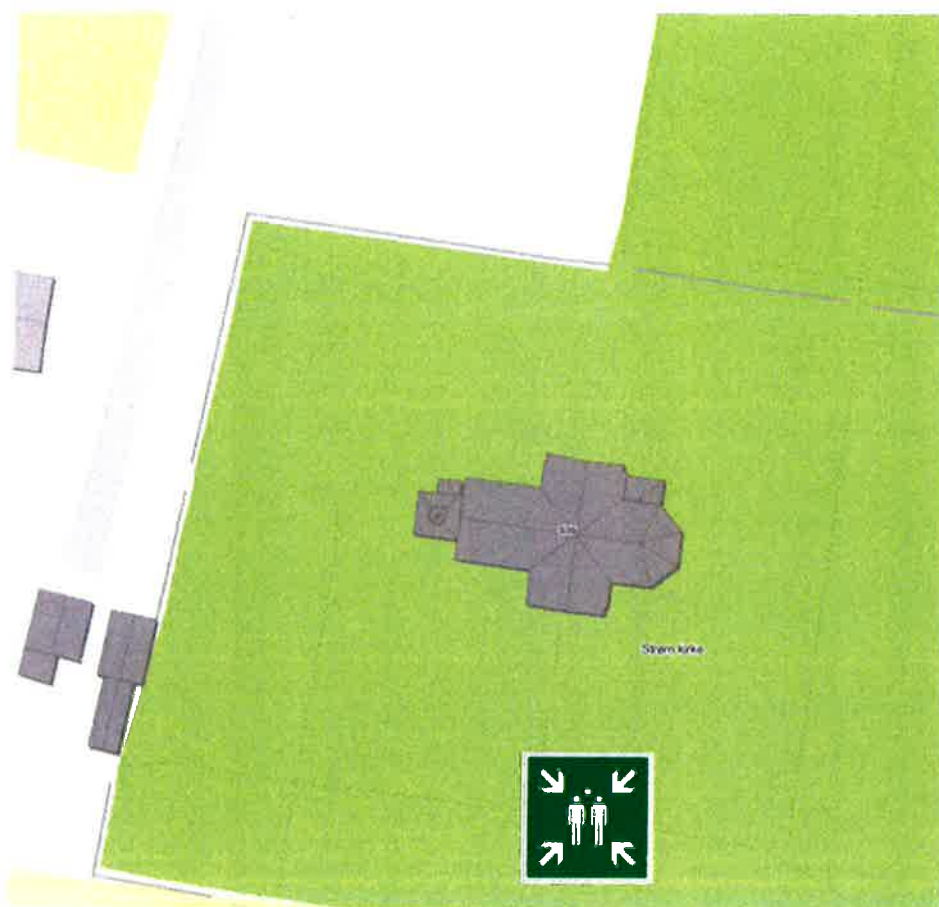
	Brannmelder
	Slukningsapparat
	Brannteppe
	Hjertestarter
	Brannsentral

Ullern kirke
Galleri



Møteplass ved brann og ulykke - Strøm kirke

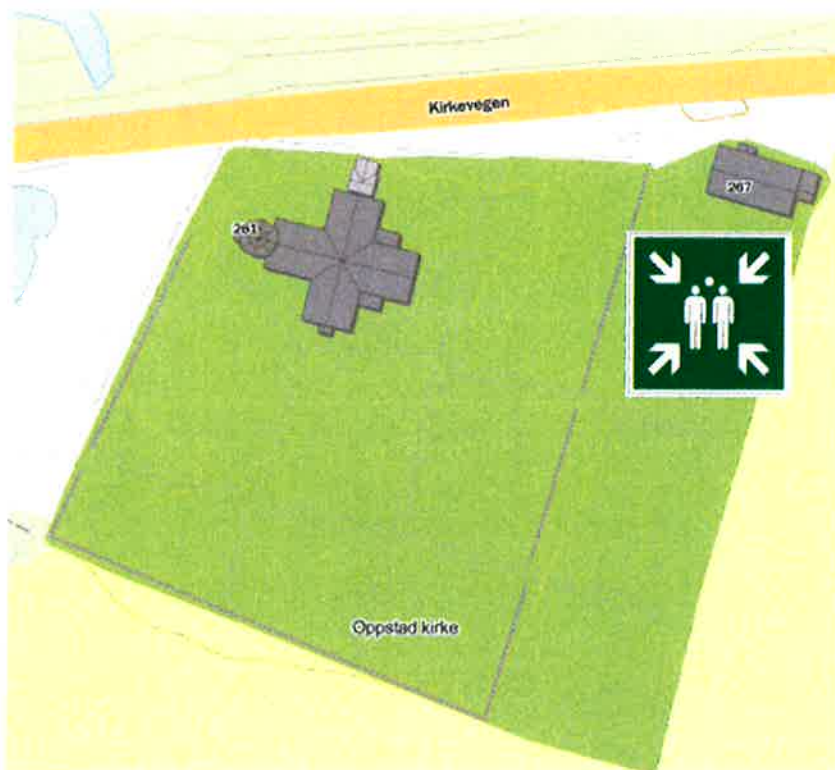
Tittel	Møteplass ved brann og ulykke - Strøm kirke	Avdeling	Uspesifisert
Opprettet	28.09.2023	Type	Instruks
Dokumentnummer	14	Sist revidert	28.09.2023
Revisjonsnummer	1	Sist revidert av	Per Ivar Sveheim
Godkjent av		Kategori	1. Brann og beredskap





Møteplass ved brann og ulykke - Oppstad Kirke

Tittel	Møteplass ved brann og ulykke - Oppstad Kirke	Avdeling	Uspesifisert
Opprettet	28.09.2023	Type	Instruks
Dokumentnummer	15	Sist revidert	28.09.2023
Revisjonsnummer	1	Sist revidert av	Per Ivar Sveheim
Godkjent av	Per Ivar Sveheim	Kategori	1. Brann og beredskap





Møteplass ved brann og ulykke - Mo kirke

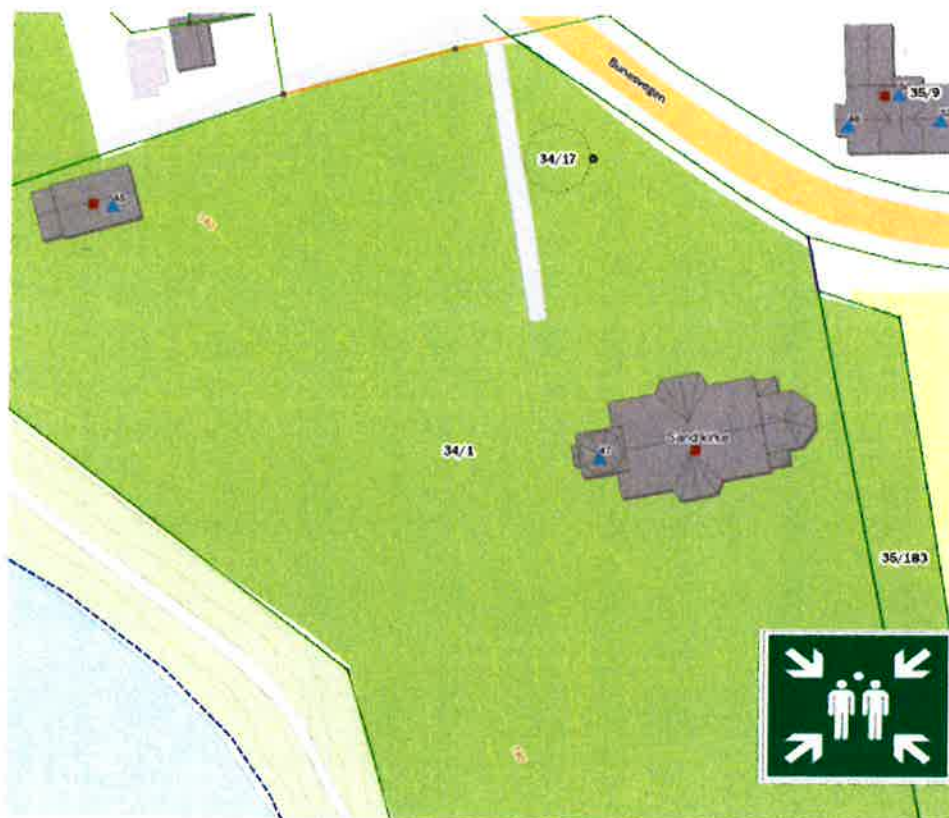
Titel	Møteplass ved brann og ulykke - Mo kirke	Avdeling	Uspesifisert
Opprettet	28.09.2023	Type	Instruks
Dokumentnummer	16	Sist revidert	28.09.2023
Revisjonsnummer	1	Sist revidert av	Per Ivar Sveheim
Godkjent av	Per Ivar Sveheim	Kategori	1. Brann og beredskap





Møteplass ved brann og ulykke - Sand kirke

Titel	Møteplass ved brann og ulykke - Sand kirke	Avdeling	Uspesifisert
Opprettet	28.09.2023	Type	Instruks
Dokumentnummer	15	Sist revidert	28.09.2023
Revisjonsnummer	1	Sist revidert av	Per Ivar Sveheim
Godkjent av	Per Ivar Sveheim	Kategori	1. Brann og beredskap





Møteplass ved brann og ulykke - Ullern kirke

Tittel	Møteplass ved brann og ulykke - Ullern kirke	Avdeling	Uspesifisert
Opprettet	28.09.2023	Type	Instruks
Dokumentnummer		Sist revidert	28.09.2023
Revisjonsnummer		Sist revidert av	Per Ivar Sveheim
Godkjent av	Per Ivar Sveheim	Kategori	1. Brann og beredskap





Instruks og arbeidstillatelse for varme arbeider

Tittel	Instruks og arbeidstillatelse for varme arbeider	Avdeling	Uspesifisert
Opprettet	28.09.2023	Type	Instruks
Dokumentnummer	17	Sist revidert	28.09.2023
Revisjonsnummer	1	Sist revidert av	Per Ivar Sveheim
Godkjent av	Per Ivar Sveheim	Kategori	1. Brann og beredskap

FORMÅL

Når det utføres varme arbeider i og ved kirken skal dette gjøres av sertifisert personell og med riktige sikkerhetstiltak.

Med varme arbeider forstås: Installasjons-, monterings-, reparasjons- og vedlikeholdsarbeider hvor det benyttes åpen ild, oppvarming, sveise-, skjære- og slipeutstyr.

GENERELL INSTRUKS

Alle som skal utføre slikt arbeid må dokumentere opplæring og fylle ut «Sjekkliste og arbeidstillatelse for varme arbeider» før arbeidet starter.



Instruks for lagring og behandling av brannfarlig vare

Tittel	Instruks for lagring og behandling av brannfarlig vare	Avdeling	Uspesifisert
Opprettet	28.09.2023	Type	Instruks
Dokumentnummer	18	Sist revidert	28.09.2023
Revisjonsnummer	1	Sist revidert av	Per Ivar Sveheim
Godkjent av	Per Ivar Sveheim	Kategori	1. Brann og beredskap

FORMÅL

Sørge for riktig behandling av brannfarlig vare.

GENERELL INSTRUKS

1. Det er ikke tillatt å oppbevare brannfarlig væske inne i kirkebygget, men brannfarlig væske inntil 50 liter kan oppbevares i garasje og lignende (Forskrift for håndtering av brannfarlig stoff §6).
2. Brannfarlig væske skal oppbevares forsvarlig i brannsikkert skap/godkjent beholder. Beholderen skal ha et UN-nummer (nummeret gjenspeiler hva som er i beholderen).
3. Rom for oppbevaring av brannfarlig vare skal være godt ventilert til fri luft. Rom bør være merket med tilstrekkelig antall oppslag om fare for brann eller eksplosjon. Det bør være håndslukkeutstyr ved oppslaget.
4. Det er viktig at rom og skap hvor det oppbevares brannfarlig væske er forsvarlig låst, slik at den brannfarlige væsken ikke kan stjeles og brukes ved påtenningsforsøk på kirkebygget.
5. I lokaler/områder hvor det forekommer brannfarlig avfall som oljet pussegarn eller annet selvantennelig avfall, skal det være oppsatt solide beholdere av stål eller annet flammefast materiale på 10 cm høye ben forsynt med tett, selvlukkende lokk for oppbevaring av slikt avfall. Hver dag ved arbeidets slutt skal beholderen tommes og innholdet bringes bort til sted hvor det ikke kan føre til brannfare.