



Opinion:

MEDLEMSUNDERSØKELSE FOR DEN NORSKE KIRKE

RAPPORT, OKTOBER 2023


Henrik Høidahl // Maria Rosness

Prosjektinformasjon



OPPDRAGSGIVER

Den norske kirke
Jorunn Strand Askeland



METODE

Webundersøkelse. Utvalg trukket fra Norstatpanelet.



FORMÅL

Undersøkelse blant kirkens medlemmer om bl.a. holdninger og erfaringer knyttet til Den norske kirke.



MÅLGRUPPE

Medlemmer av Den norske kirke (ca. 62 % av Norges befolkning).
15 år og eldre.



GJENNOMFØRING

Datainnsamlingen er gjennomført i perioden 13.09 – 05.10.2023.



UTVALG

Representativt befolkningsutvalg, totalt 6204 respondenter hvorav 3838 er medlem av kirken.



Utvalgsbeskrivelse

Befolkningsrepresentativt utvalg med totalt 6204 intervjuer, hvorav 3838 er medlem i Den norske kirke.

Feilmarginen varierer mellom $\pm 0,8$ og $1,8$ prosentpoeng, avhengig av prosentfordeling.

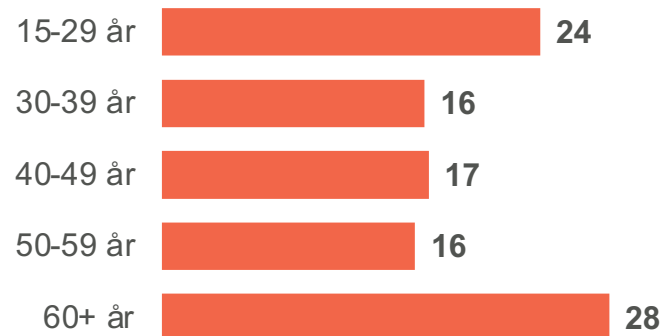
Resultatene er vektet på kjønn, alder og geografi (bispedømmer).

Alle tall i rapporten er i **prosent**.

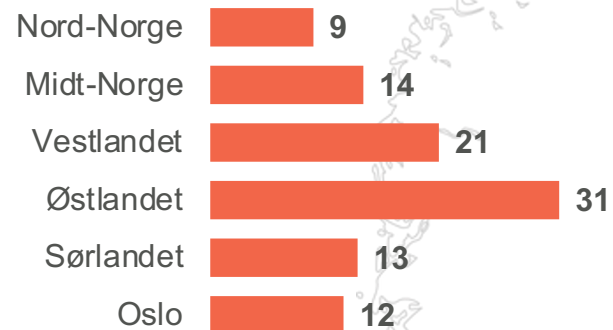
KJØNN



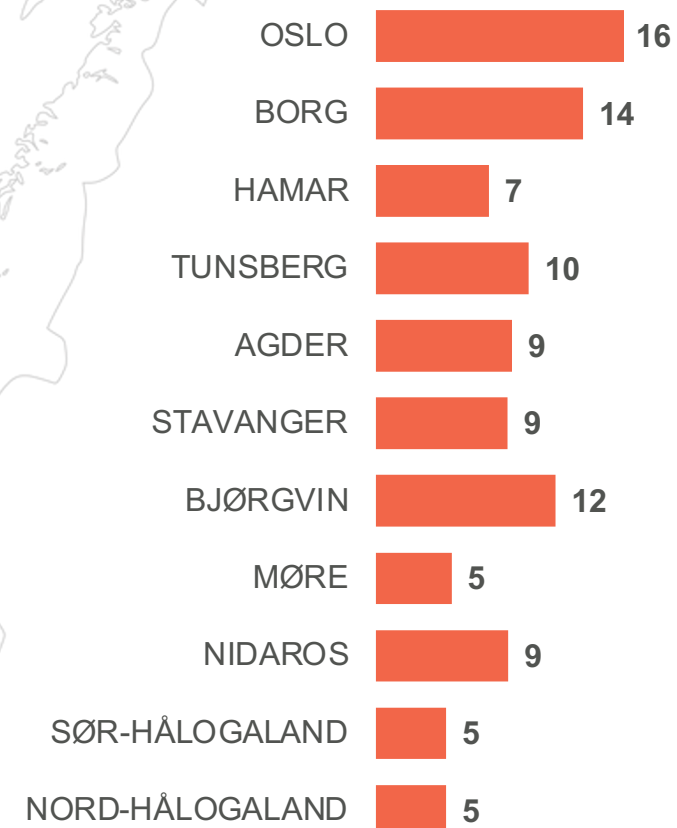
ALDER



LANDSDEL



BISPEDØMME

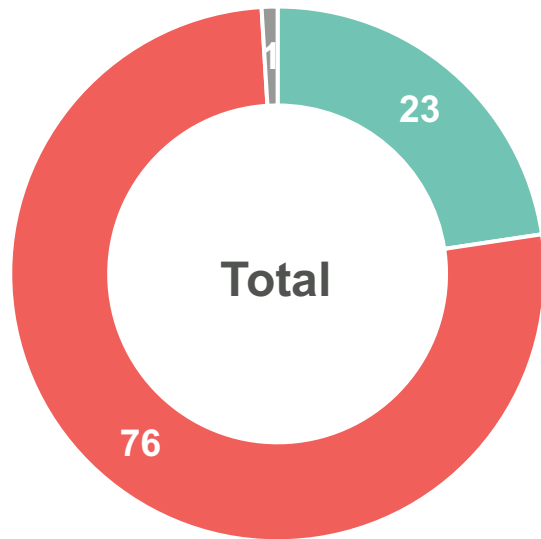


A photograph of a church interior. In the foreground, a large flag with a red and white geometric pattern is draped over a railing. In the background, a group of people, including a woman in a white jacket and a man in a blue jacket, are seated at a wooden table. To the left, there is a tall, narrow stained glass window with colorful patterns. The room has wooden walls and large, arched windows. The floor is made of dark wood. The overall atmosphere is quiet and solemn.

KAPITTEL 8 Kirkevalget

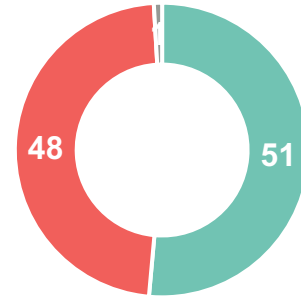


23 % av medlemmene oppgir at de stemte ved kirkevalget

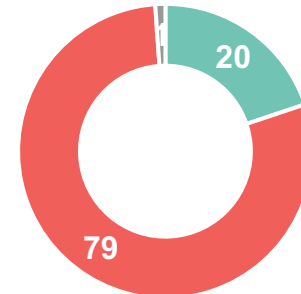


■ Ja ■ Nei ■ Vet ikke

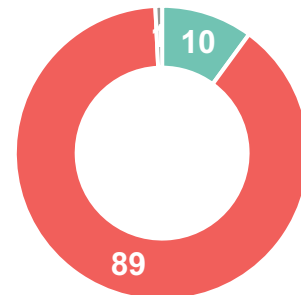
Grønn gruppe



Gul gruppe



Rød gruppe



I utvalget er det 23 % som oppgir at de stemte ved årets kirkevalg.

Det er tydelige forskjeller på tvers av segmentene, hvorav halvparten av medlemmene i grønn gruppe oppgir at de stemte. Vi ser at 10 % blant medlemmene i rød gruppe, oppgir å ha stemt ved årets kirkevalg.

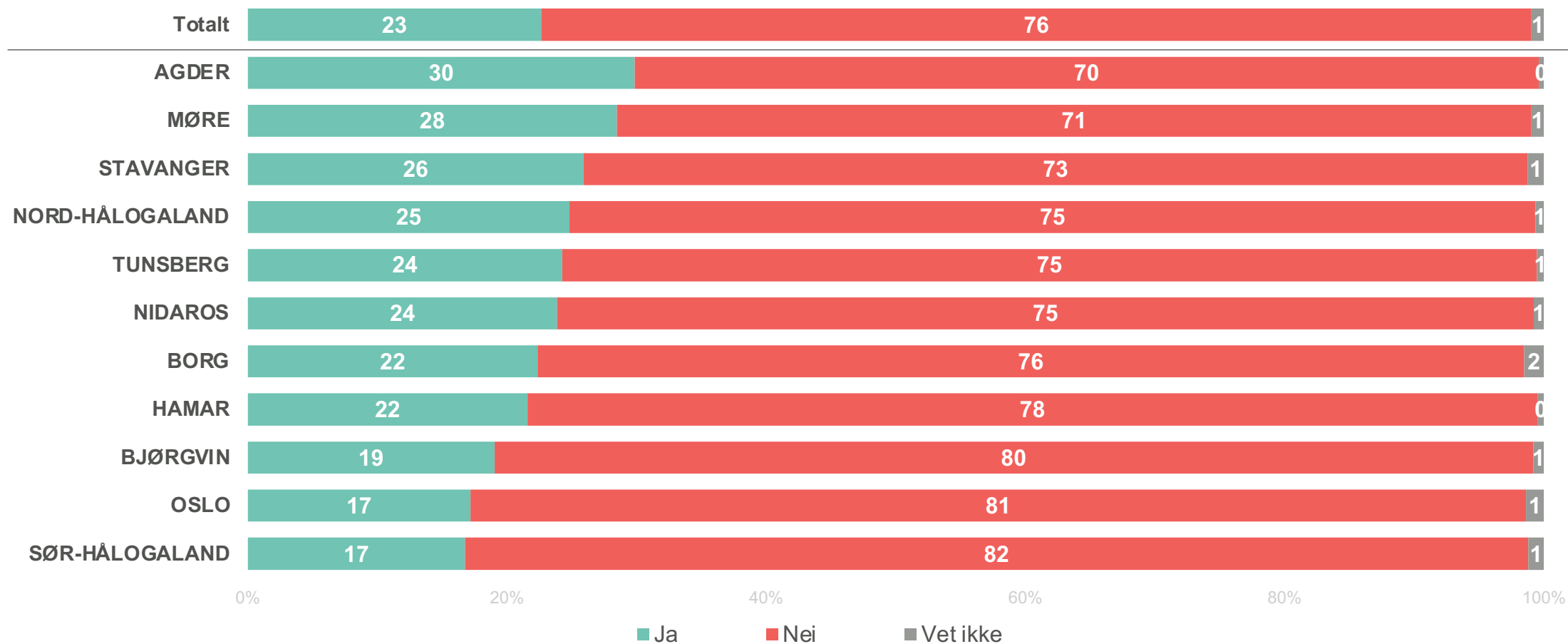
Det er ingen forskjeller mellom kjønn, men vi ser noen tydelig forskjeller mellom aldersgruppene. Gjennomgående ser vi at det i alle aldersgruppene, var et klart flertall som *ikke* stemte ved årets valg, men andelen synker med alderen. I den yngste aldersgruppen, var det 8 av 10 som ikke stemte, mot 7 av 10 blant de i den eldste gruppen.

n= 3838

? Det var nylig kirkevalg. Stemte du ved årets kirkevalg?



Andel medlemmer som stemte ved kirkevalget per bispedømme

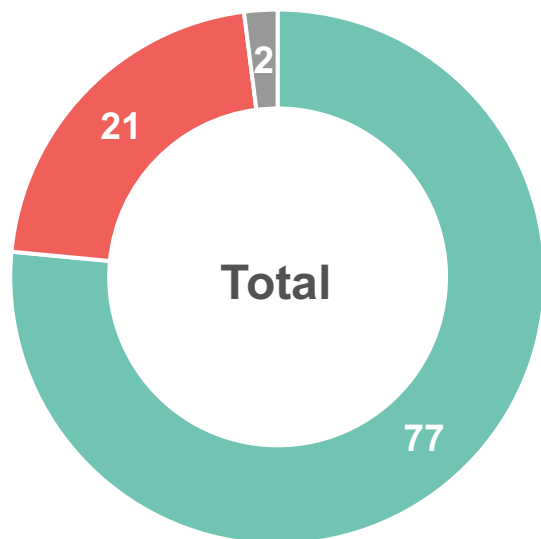


n= 3838

? Det var nylig kirkevalg. Stemte du ved årets kirkevalg?

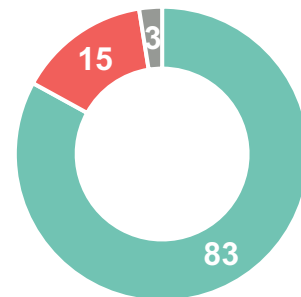


Blant de som ikke stemte ved årets kirkevalg, var de fleste klar over at det var kirkevalg

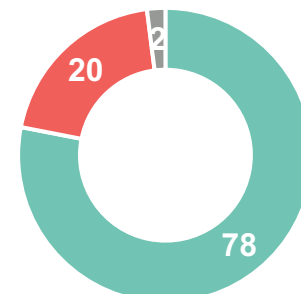


■ Ja ■ Nei ■ Husker ikke

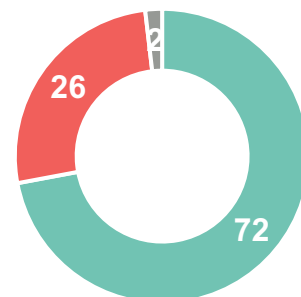
Grønn gruppe



Gul gruppe



Rød gruppe



De som svarte at de ikke stemte ved årets kirkevalg, fikk et oppfølgingsspørsmål om de visste at det var kirkevalg. Her ser vi at mer enn 4 av 5 av medlemmene var klar over at det var kirkevalg.

Det fremkommer noen forskjeller blant segmentene, hvorav 15 % av medlemmene i grønn gruppe ikke visste at det var kirkevalg, 20 % blant medlemmene i gul gruppe, og 26 % av medlemmene i rød gruppe. Hovedbildet tilsier at de fleste var klar over at kirkevalget fant sted i år.

I likhet med forutgående spørsmål, er det ingen forskjeller mellom kjønn.

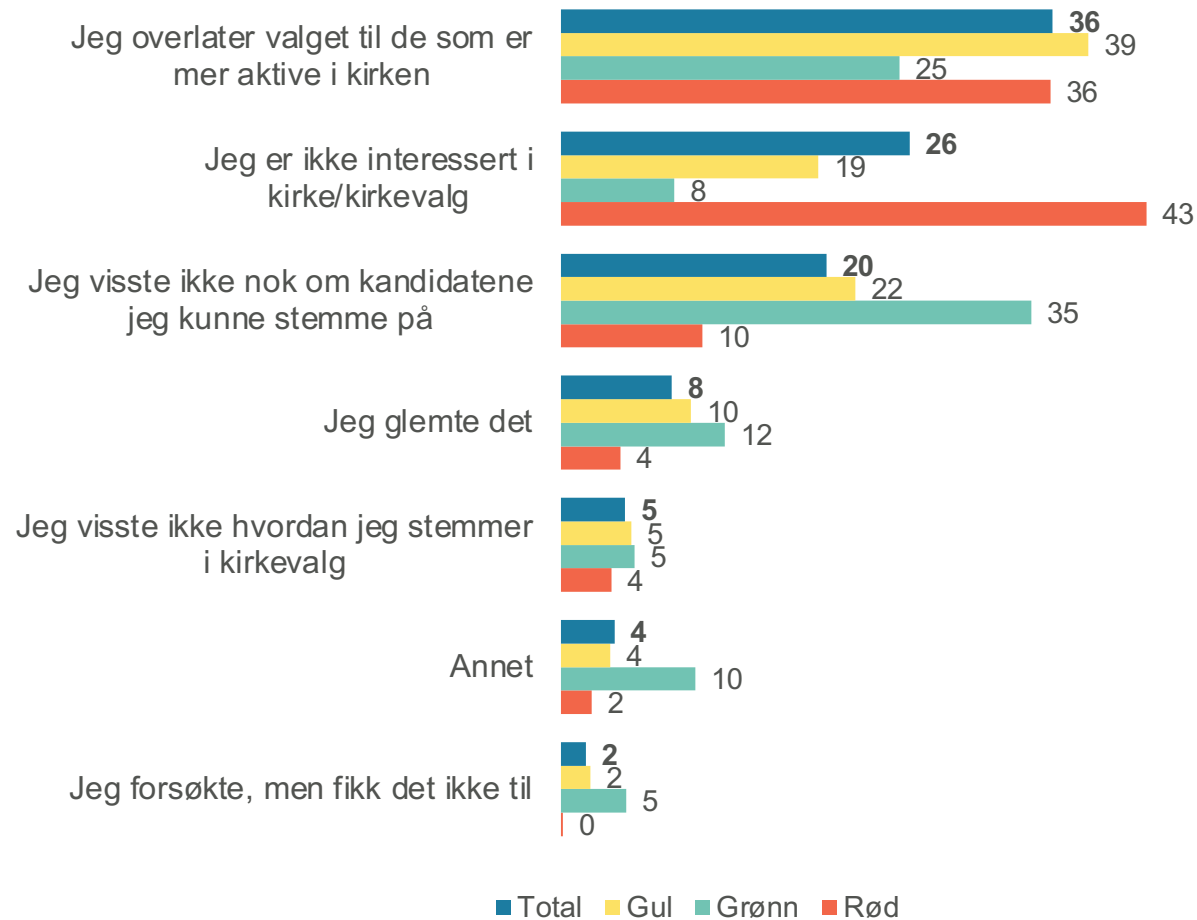
Det er klare forskjeller mellom aldersgrupper. Blant medlemmene i alderen 15-29 år, var det 45 % som ikke visste at det var kirkevalg. Denne andelen synker gradvis med alder, til 10 % blant de i alderen 60+ år. Blant de i alderen 30-39 år var det 29 % som ikke visste, 18 % blant de i alderen 40-49 år, og 13 % blant de i alderen 50-59 år.

n= 2904

? Visste du at det var kirkevalg?



Blant de som ikke stemte, oppgir 36 % at de ønsker å overlate valget til de som er mer aktive i kirken



De som oppga å ikke ha stemt ved årets kirkevalg, fikk også et oppfølgingsspørsmål om *hvorfor* de ikke stemte. Blant de, var det 36 % som oppga at de ville overlate valget til de som er mer aktive i kirken. 26 % oppga at de ikke var interessert, mens 20 % sa de ikke visste nok om kandidatene.

Det er en signifikant høyere andel blant de yngste som oppga at de ikke stemte fordi de ikke var interessert. Blant de i alderen 15-29 år var det 35 % som svarte at de ikke var interessert.



Opinion AS | Vulkan 16 | 0178 OSLO



Opinion:

www.opinion.no

hei@opinion.no

[@opinionoslo](https://www.instagram.com/opinionoslo)